



COMUNE DI ROSE

Provincia di COSENZA

SERVIZIO FINANZIARIO

NOTA INTEGRATIVA AL BILANCIO DI PREVISIONE 2025 / 2027

Premessa

Il principio contabile applicato concernente la programmazione di bilancio (allegato 4/1 del d.lgs.118/2011) prevede, per gli enti che adottano la contabilità finanziaria potenziata, la stesura della nota integrativa al bilancio di previsione, ovvero una relazione esplicativa dei contenuti del bilancio.

Il nuovo sistema contabile armonizzato disciplinato dal D. lgs. 118/2011 e dal D.P.C.M. 28/12/2011 ha comportato una serie di innovazioni dal punto di vista finanziario e contabile nonché programmatico gestionale di cui le più importanti sono:

Nuovi schemi di bilancio con una diversa struttura delle entrate e delle spese;

Previsione delle entrate e delle spese in termini di cassa per il primo esercizio di riferimento;

Nuovi principi contabili, tra i quali quello della competenza finanziaria potenziata che comporta, tra l'altro, la costituzione obbligatoria secondo specifiche regole del Fondo Crediti di Dubbia Esigibilità (FCDE, ex Fondo Svalutazione Crediti) e del Fondo Pluriennale Vincolato (FPV);

Previsione di nuovi piani dei conti integrati sia a livello finanziario che a livello economico- patrimoniale;

Nuovo Documento Unico di Programmazione DUP in sostituzione della Relazione Previsionale e Programmatica.

L'aggiornamento dovuto al decreto del 1° agosto 2019 del principio contabile n. 4/2 della contabilità finanziaria rivede e specifica i contenuti della nota integrativa al bilancio di previsione, che costituisce un fondamentale documento di approfondimento dei «numeri» del documento programmatico.

La nota integrativa ha la funzione di integrare i dati quantitativi esposti negli schemi di bilancio al fine di rendere più chiara e significativa la lettura dello stesso.

La nota integrativa al bilancio di previsione di cui alla lettera, presenta almeno i seguenti contenuti:

- 1) i criteri di valutazione adottati per la formulazione delle previsioni, con particolare riferimento agli stanziamenti riguardanti gli accantonamenti per le spese potenziali e al fondo crediti di dubbia esigibilità, dando illustrazione dei crediti per i quali non è previsto l'accantonamento a tale fondo;
- 2) l'elenco analitico delle quote vincolate e accantonate del risultato di amministrazione presunto al 31 dicembre dell'esercizio precedente, distinguendo i vincoli derivanti dalla legge e dai principi contabili, dai trasferimenti, da mutui e altri finanziamenti, vincoli formalmente attribuiti dall'ente;
- 3) l'elenco analitico degli utilizzi delle quote vincolate e accantonate del risultato di amministrazione presunto, distinguendo i vincoli derivanti dalla legge e dai principi contabili, dai trasferimenti, da mutui e altri finanziamenti, vincoli formalmente attribuiti dall'ente;
- 4) l'elenco degli interventi programmati per spese di investimento finanziati col ricorso al debito e con le risorse disponibili;
- 5) nel caso in cui gli stanziamenti riguardanti il fondo pluriennale vincolato comprendono anche investimenti ancora in corso di definizione, le cause che non hanno reso possibile porre in essere la programmazione necessaria alla definizione dei relativi cronoprogrammi;
- 6) l'elenco delle garanzie principali o sussidiarie prestate dall'ente a favore di enti e di altri soggetti ai sensi delle leggi vigenti;
- 7) gli oneri e gli impegni finanziari stimati e stanziati in bilancio, derivanti da contratti relativi a strumenti finanziari derivati o da contratti di finanziamento che includono una componente derivata;

- 8) l'elenco dei propri enti ed organismi strumentali, precisando che i relativi bilanci consuntivi sono consultabili nel proprio sito internet fermo restando quanto previsto per gli enti locali dall'art. 172, comma 1, lettera a) del Tuel;
- 9) l'elenco delle partecipazioni possedute con l'indicazione della relativa quota percentuale;
- 10) altre informazioni riguardanti le previsioni, richieste dalla legge o necessarie per l'interpretazione del bilancio.

Il principio 4/1 precisa inoltre:

9.11.2 *La prima parte della nota integrativa riguarda criteri adottati per la determinazione degli stanziamenti di entrata e di spesa di ciascun esercizio finanziario considerato nel bilancio. Per le entrate una particolare attenzione è dedicata alle previsioni riguardanti le principali imposte e tasse, agli effetti connessi alle disposizioni normative vigenti, con separata indicazione di quelle oggetto di prima applicazione e di quelle recanti esenzioni o riduzioni, con l'indicazione della natura delle agevolazioni, dei soggetti e delle categorie dei beneficiari e degli obiettivi perseguiti.*

Per la spesa, relativamente al contenuto di ciascun programma di spesa, la nota integrativa illustra i criteri di formulazione delle previsioni, con riguardo, in particolare:

- *alle varie tipologie di spesa e ai relativi riferimenti legislativi, con indicazione dei corrispondenti stanziamenti del bilancio triennale;*
- *agli stanziamenti riguardanti gli accantonamenti ai fondi spese e ai fondi rischi, con particolare riferimento al fondo crediti di dubbia esigibilità.*

Fatti di rilievo verificatisi successivamente alla chiusura dell'esercizio precedente

Successivamente alla chiusura dell'esercizio ed ancora oggi, alla data di stesura del presente documento, purtroppo, non può non tenersi conto della situazione di emergenza sanitaria COVID-19, di cui si è già avuto modo di fare quale accenno in premessa, che ha colpito da circa due anni non solo il nostro paese ma ormai tutti i paesi sia dell'area europea che extra europea. Tale situazione come ben noto, ha indotto le autorità centrali e quelle locali alla necessaria adozione di misure restrittive sui modi ed abitudini di vita per la salvaguardia della salute che hanno avuto però un notevole impatto sulla economia del nostro paese e di quella mondiale determinando un forte stato di crisi in quasi tutti i settori dell'economia e mettendo in ginocchio le amministrazioni territoriali già fortemente messe a dura prova dalle limitate risorse finanziarie. Le autorità governative nazionali e quella centrale europea si stanno attivando con proprie azioni dirette alla salvaguardia delle economie nei vari settori soprattutto per la salvaguardia dei livelli occupazionali. Tuttavia, nonostante gli immediati interventi da parte degli organismi centrali e quelli che verranno sicuramente messi in campo nei prossimi mesi, appare più che ragionevole prevedere nel prossimo futuro un rallentamento globale dell'economia con la conseguente riduzione dei livelli occupazionali che determinerà di fatto un rallentamento dei consumi con forti ripercussioni sulle disponibilità finanziarie delle famiglie e delle imprese che inevitabilmente avranno il loro effetto negativo sulle entrate tributarie locali. Il Governo, a seguito delle segnalazioni presentate da diversi amministratori locali, soprattutto coloro che amministrano realtà a forte vocazione turistica, ha attivato delle misure a sostegno degli enti locali con lo stanziamento di un fondo per l'esercizio delle funzioni fondamentali, per far fronte alle minori entrate tributarie. Ma questa è solo l'ultima delle misure messe in campo dal Governo a sostegno della finanza locale. Altre misure sono state varate quale in decreto sostegni, ed altre dovranno essere varate fin quanto non si debellerà il virus.

1. I criteri di valutazione adottati per la formulazione delle previsioni

Le previsioni triennali di entrata e di spesa rispettano i principi contabili dell'annualità, dell'unità, dell'universalità, dell'integrità, della veridicità, dell'attendibilità, della correttezza, della chiarezza e comprensibilità, della significatività e rilevanza, della flessibilità, della congruità, della prudenza,

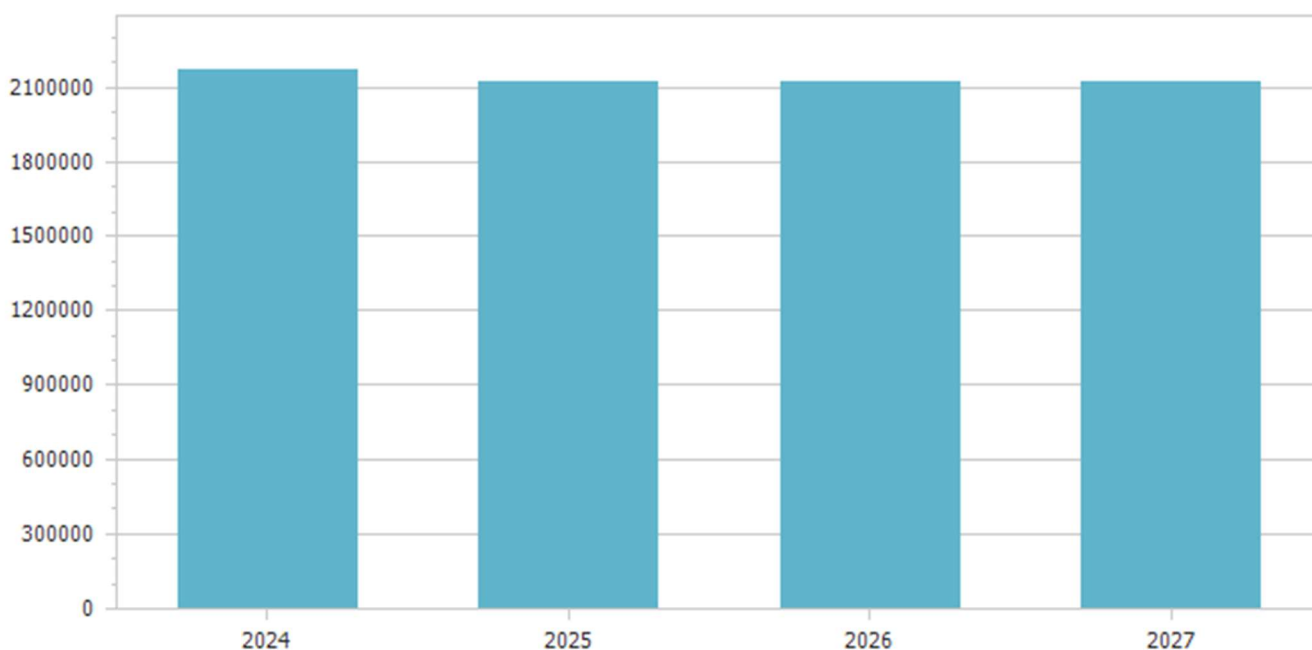
della coerenza, della continuità, della costanza, della comparabilità, della verificabilità, della neutralità, della pubblicità, dell'equilibrio di bilancio e della competenza finanziaria.

LE ENTRATE¹

Per quanto riguarda le entrate, le previsioni relative al triennio 2025 / 2027 sono state formulate tenendo in considerazione il trend storico degli esercizi precedenti, ove disponibile, ovvero, le basi informative (catastale, tributaria, ecc.) e le modifiche normative che hanno impatto sul gettito. Nel prospetto seguente sono riportati i criteri di valutazione per la formulazione delle principali **entrate**:

RIEPILOGO GENERALE DELLE ENTRATE

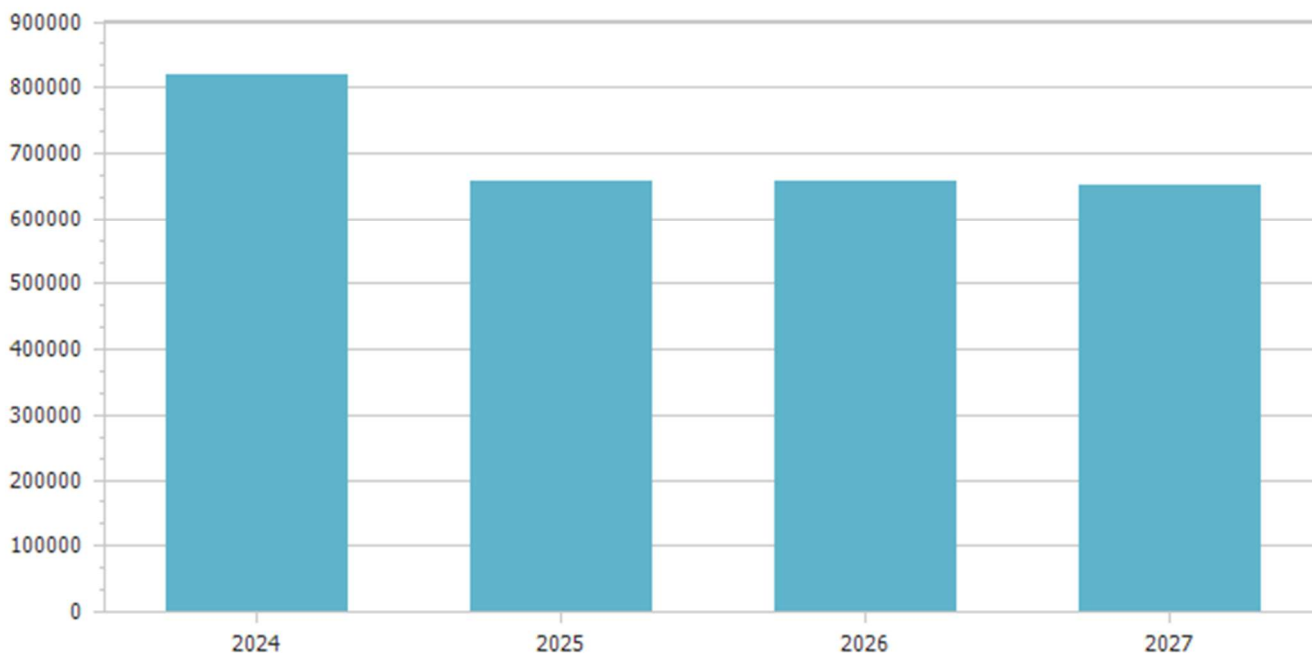
Entrate correnti di natura tributaria, contributiva e perequativa					
Tipologia	Previsioni definitive 2024	Previsioni 2025	Variazione %	Previsioni 2026	Previsioni 2027
101 Imposte, tasse e proventi assimilati	1.293.352,00	1.246.518,00	-3,62	1.246.518,00	1.246.518,00
301 Fondi perequativi da Amministrazioni Centrali	878.007,45	878.007,45	0,00	878.007,45	878.007,45
Totale	2.171.359,45	2.124.525,45	-2,16	2.124.525,45	2.124.525,45



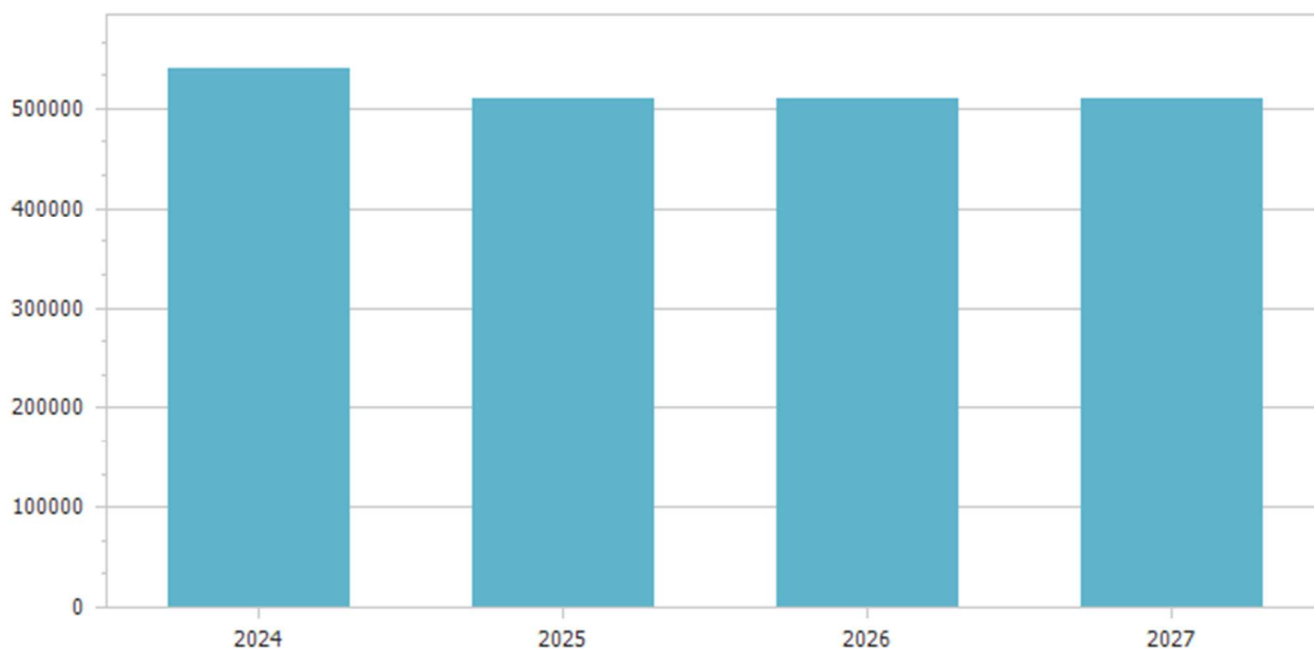
Trasferimenti correnti					
Tipologia	Previsioni definitive 2024	Previsioni 2025	Variazione %	Previsioni 2026	Previsioni 2027
101 Trasferimenti correnti da Amministrazioni pubbliche	807.013,41	644.715,41	-20,11	644.715,41	644.715,41
102 Trasferimenti correnti da Famiglie	6.682,09	6.682,09	0,00	6.682,09	400,00

¹ Il punto 9.11.2 del principio della programmazione dispone che la nota integrativa dedichi particolare attenzione "alle previsioni riguardanti le principali imposte e tasse, agli effetti connessi alle disposizioni normative vigenti, con separata indicazione di quelle oggetto di prima applicazione e di quelle recanti esenzioni o riduzioni, con l'indicazione della natura delle agevolazioni, dei soggetti e delle categorie dei beneficiari e degli obiettivi perseguiti."

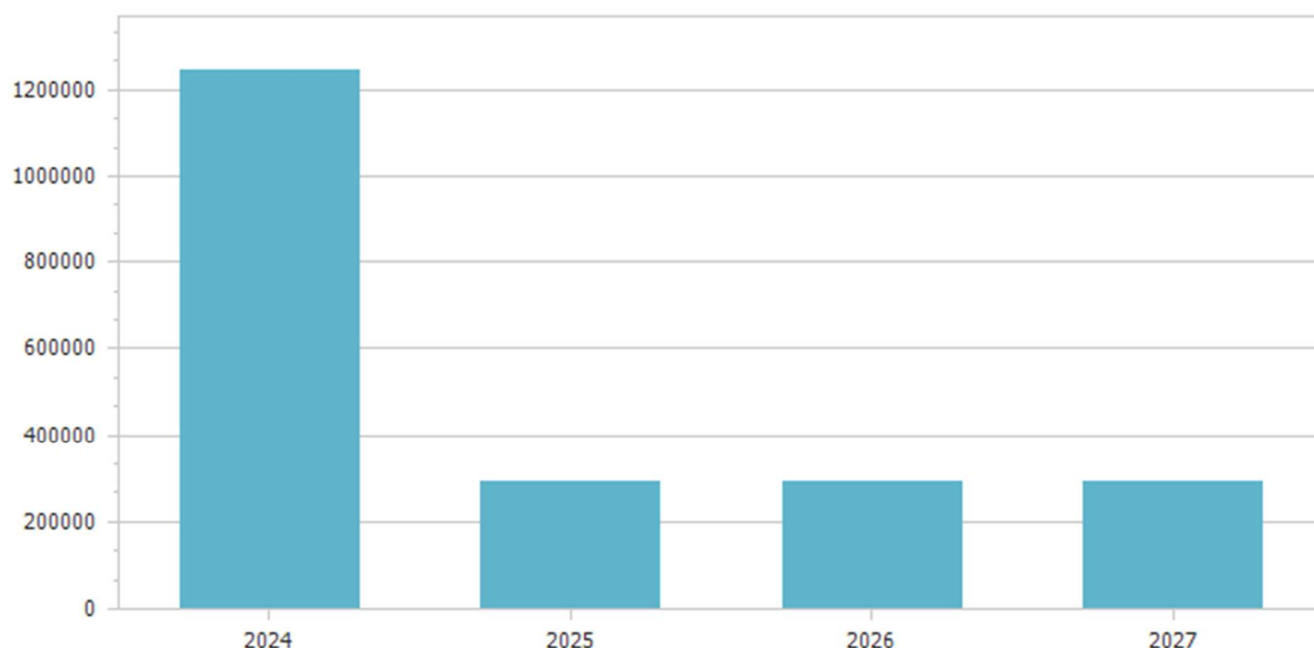
103 Trasferimenti correnti da Imprese	6.000,00	6.000,00	0,00	6.000,00	6.000,00
Totale	819.695,50	657.397,50	-19,80	657.397,50	651.115,41



Entrate extratributarie					
Tipologia	Previsioni definitive 2024	Previsioni 2025	Variazione %	Previsioni 2026	Previsioni 2027
100 Vendita di beni e servizi e proventi derivanti dalla gestione dei beni	334.328,23	331.728,23	-0,78	331.728,23	331.728,23
200 Proventi derivanti dall'attività di controllo e repressione delle irregolarità e degli illeciti	2.130,01	2.130,01	0,00	2.130,01	2.130,01
300 Interessi attivi	15.400,00	900,00	-94,16	900,00	900,00
500 Rimborsi e altre entrate correnti	188.178,05	175.310,76	-6,84	175.310,76	175.310,76
Totale	540.036,29	510.069,00	-5,55	510.069,00	510.069,00



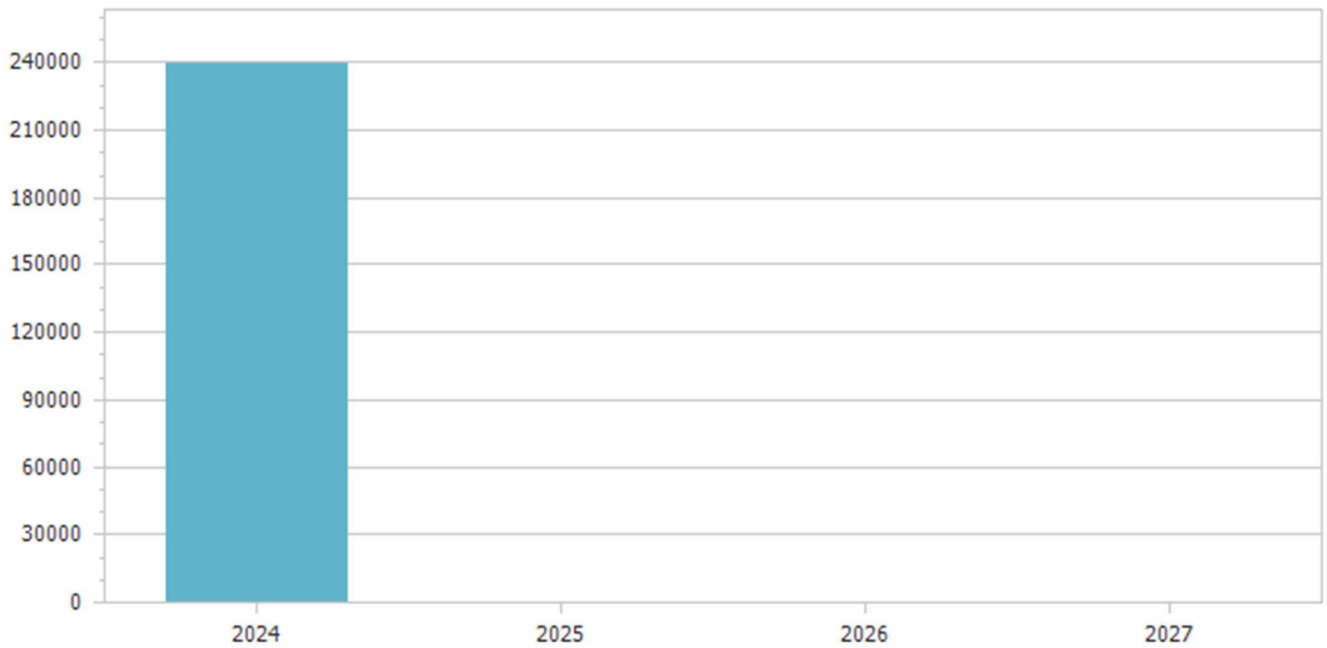
Entrate in conto capitale					
Tipologia	Previsioni definitive 2024	Previsioni 2025	Variazione %	Previsioni 2026	Previsioni 2027
100 Tributi in conto capitale	19.695,00	19.695,00	0,00	19.695,00	19.695,00
200 Contributi agli investimenti	882.822,47	135.671,64	-84,63	135.671,64	135.671,64
300 Altri trasferimenti in conto capitale	200.000,00	0,00	-100,00	0,00	0,00
400 Entrate da alienazione di beni materiali e immateriali	102.994,00	100.000,00	-2,91	100.000,00	100.000,00
500 Altre entrate in conto capitale	40.500,00	40.500,00	0,00	40.500,00	40.500,00
Totale	1.246.011,47	295.866,64	-76,25	295.866,64	295.866,64



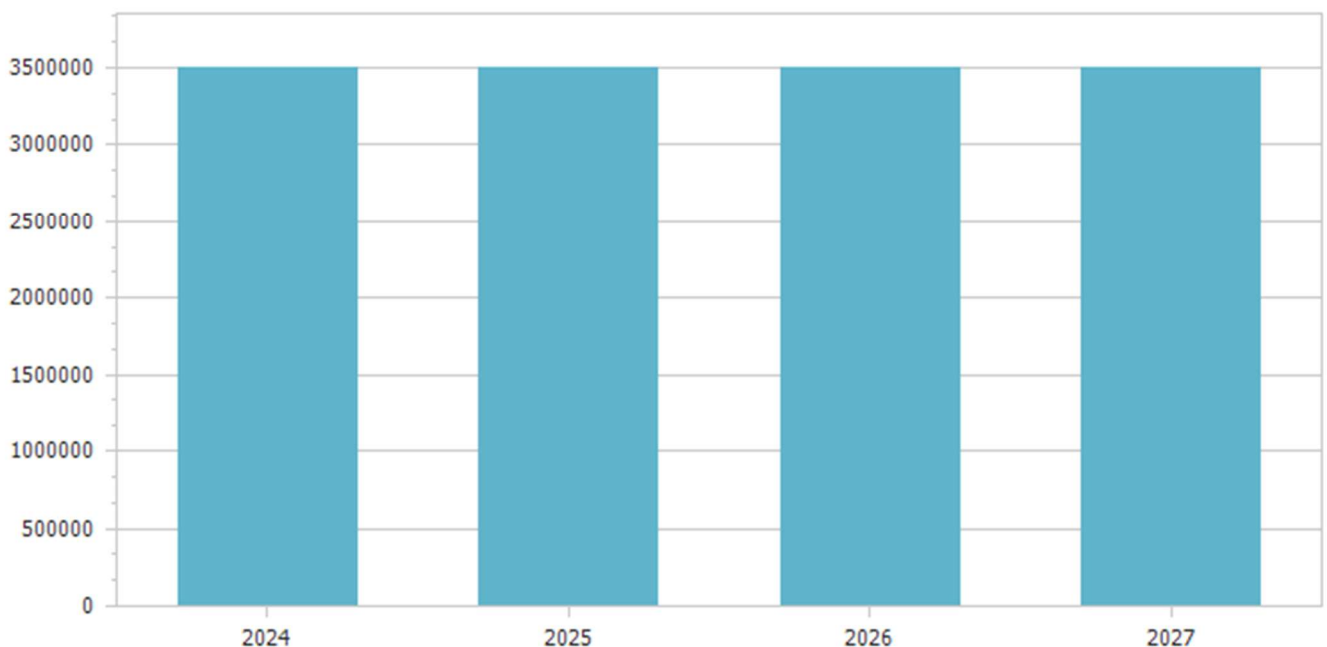
Entrate da riduzione di attività finanziarie					
Tipologia	Previsioni definitive 2024	Previsioni 2025	Variazione %	Previsioni 2026	Previsioni 2027
300 Riscossione crediti di medio-lungo termine	0,00	0,00	0,00	0,00	0,00
Totale	0,00	0,00	0,00	0,00	0,00



Accensione Prestiti					
Tipologia	Previsioni definitive 2024	Previsioni 2025	Variazione %	Previsioni 2026	Previsioni 2027
200 Accensione prestiti a breve termine	69.985,00	0,00	-100,00	0,00	0,00
300 Accensione mutui e altri finanziamenti a medio lungo termine	169.515,87	0,00	-100,00	0,00	0,00
Totale	239.500,87	0,00	-100,00	0,00	0,00



Anticipazioni da istituto tesoriere/cassiere					
Tipologia	Previsioni definitive 2024	Previsioni 2025	Variazione %	Previsioni 2026	Previsioni 2027
100 Anticipazioni da istituto tesoriere/cassiere	3.500.000,00	3.500.000,00	0,00	3.500.000,00	3.500.000,00
Totale	3.500.000,00	3.500.000,00	0,00	3.500.000,00	3.500.000,00

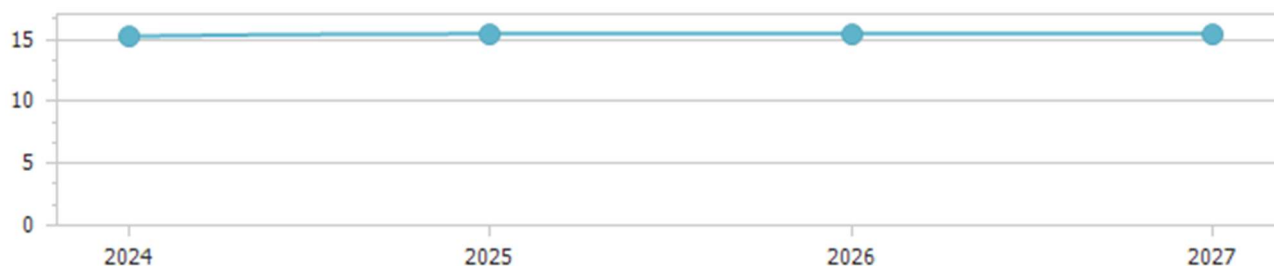


Addizionale Irpef	Anno 2024	Anno 2025
Aliquota massima	0,00	0,80

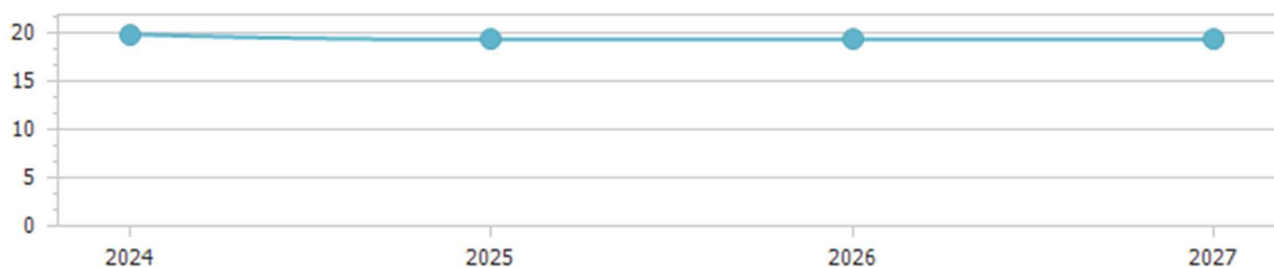
Fascia esenzione	0,00	0,00
Differenziazione aliquote	No	No

Prelievo sui rifiuti		Anno 2024	Anno 2025
Tipologia di prelievo			TARI
Tasso di copertura		0,00	100,00
Costo del servizio pro-capite		0,00	0,00

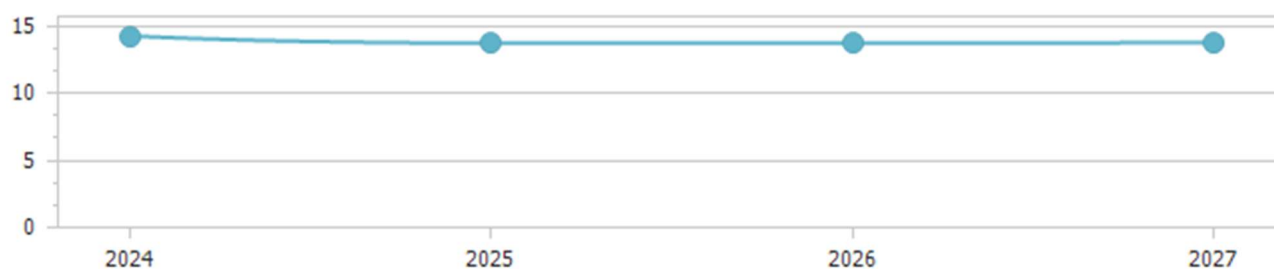
Indicatore autonomia tariffaria								
	Anno 2024		Anno 2025		Anno 2026		Anno 2027	
Entrate extratributarie	540.036,29	15,29	510.069,00	15,49	510.069,00	15,49	510.069,00	15,52
Entrate correnti	3.531.091,24		3.291.991,95		3.291.991,95		3.285.709,86	



Indicatore autonomia tariffaria entrate proprie								
	Anno 2024		Anno 2025		Anno 2026		Anno 2027	
Titolo III	540.036,29	19,92	510.069,00	19,36	510.069,00	19,36	510.069,00	19,36
Titolo I + Titolo III	2.711.395,74		2.634.594,45		2.634.594,45		2.634.594,45	



Indicatore dipendenza erariale								
	Anno 2024		Anno 2025		Anno 2026		Anno 2027	
Trasferimenti statali	504.041,22	14,27	452.463,22	13,74	452.463,22	13,74	452.463,22	13,77
Entrate correnti	3.531.091,24		3.291.991,95		3.291.991,95		3.285.709,86	



IMPOSTA MUNICIPALE PROPRIA (IMU)

Principali norme di riferimento	Art. 13 del decreto legge n. 201/2011, conv. in legge n. 201/2011 Artt. 7 e 8 del d.Lgs. n. 23/2011 Art. 1, commi 639-731, legge n. 147/2013		
Gettito previsto nel triennio	2025	2026	2027
	390.000,00	390.000,00	390.000,00
Reimputazione			
Totale	390.000,00	390.000,00	390.000,00
Effetti connessi a modifiche legislative previste sugli anni della previsione	<p><i>IMU – gettito applicato calcolando le aliquote d'imposta dell'esercizio precedente secondo le disposizioni di legge</i></p> <ol style="list-style-type: none"> 1) abitazione principale classificata nelle categorie catastali A/1, A/8 e A/9 e relative pertinenze: aliquota pari al 5,00 per mille; 2) Abitazioni di categoria A (escluso A01, A08, A09) non utilizzate dal proprietario ma concesse in comodato d'uso gratuito a parenti in linea retta entro il secondo grado, con contratto regolarmente registrato e risiedano anagraficamente nell'alloggio aliquota pari al 5,60 per mille 3) fabbricati rurali ad uso strumentale: aliquota pari al 1 (uno) per mille; 4) fabbricati costruiti e destinati dall'impresa costruttrice alla vendita, fintanto che permanga tale destinazione e non siano in ogni caso 		

	<p>locati: aliquota pari al 2,5 per mille;</p> <p>5) fabbricati classificati nel gruppo catastale D, ad eccezione della categoria D/10: aliquota pari al 9,5 per mille;</p> <p>6) fabbricati diversi da quelli di cui ai punti precedenti: aliquota pari al 9,5 per mille;</p> <p>7) aree fabbricabili: aliquota pari al 9,5 per mille</p>
Effetti connessi alla modifica delle aliquote	<p>l'art. 1, commi 738 della legge n. 160 del 2019 dispone che l'imposta municipale propria (IMU) è disciplinata dalle disposizioni di cui ai commi da 739 a 783 della medesima legge n. 160;</p> <p>l'art. 1, comma 780 della legge n. 160 del 2019 dispone l'abrogazione a decorrere dall'anno 2020, delle disposizioni concernenti l'istituzione e la disciplina dell'imposta comunale unica (IUC), limitatamente alle disposizioni riguardanti la disciplina dell'IMU e della TASI, fermo restando quelle riguardanti la TARI.</p>

TRIBUTO COMUNALE SUI SERVIZI INDIVISIBILI (TASI)

Principali norme di riferimento	Art. 1, commi 639-731, legge n. 147/2013		
	2025	2026	2027
Gettito previsto nel triennio	0,00	0,00	0,00
Effetti connessi a modifiche legislative previste sugli anni della previsione	<p><i>l'art. 1, commi 738 della legge n. 160 del 2019 dispone che l'imposta municipale propria (IMU) è disciplinata dalle disposizioni di cui ai commi da 739 a 783 della medesima legge n. 160;</i></p> <p><i>l'art. 1, comma 780 della legge n. 160 del 2019 dispone l'abrogazione a decorrere dall'anno 2020, delle disposizioni concernenti l'istituzione e la disciplina dell'imposta comunale unica (IUC), limitatamente alle disposizioni riguardanti la disciplina dell'IMU e della TASI, fermo restando quelle riguardanti la TARI.</i></p>		
.....			

TASSA SUI RIFIUTI (TARI)

Principali norme di riferimento	Art. 1, commi 639-731, legge n. 147/2013		
	2025	2026	2027
Gettito previsto nel triennio	469.751,00	469.751,00	469.751,00
Effetti connessi a modifiche legislative previste sugli anni della previsione	<p>in considerazione della situazione straordinaria di emergenza sanitaria derivante dalla diffusione dell'epidemia da COVID-19 e della deroga introdotta dal co. 5, dell'art. 30 del D.L. 41/2021 sopra richiamato, l'ente è nell'impossibilità oggettiva di approvare le tariffe TARI e si riserva di adottare tale provvedimento deliberativo entro i termini introdotti dal nuovo provvedimento;</p>		
.....			

ADDIZIONALE COMUNALE ALL'IRPEF

Principali norme di riferimento	Decreto legislativo 28 settembre 1998, n. 360
Gettito previsto nell'anno	<i>Tale previsione è stata formalizzata utilizzando il principio di cassa e</i>

precedente a quello di riferimento	<i>tenendo conto delle variazioni intervenute nel calcolo.</i>		
	2025	2026	2027
Gettito previsto nel triennio	245.250,00	245.250,00	245.250,00
Effetti connessi a modifiche legislative previste sugli anni della previsione	<p>Premesso che l'addizionale comunale all'imposta sul reddito delle persone fisiche è stata istituita con D.Lgs. 28 Settembre 1998 N° 360;</p> <p>Che l'applicazione dell'addizionale può essere deliberata dal Comune entro il termine di approvazione del Bilancio di previsione dell'anno al quale la stessa addizionale si riferisce;</p> <p>Che l'art. 54 del D.Lgs. 15 Dicembre 1997 N° 446, come modificato dall'art. 6 del D.Lgs. 23 Marzo 1998 N°56, ha stabilito che il Comune approva le tariffe ed i prezzi pubblici ai fini dell'approvazione del Bilancio di Previsione, determinando quindi la misura del prelievo tributario in relazione al complesso delle spese previste dal Bilancio annuale Nessuno</p>		
Effetti connessi alla modifica delle aliquote			
.....			

CANONE PATRIMONIALE DI CONCESSIONE, AUTORIZZAZIONE O ESPOSIZIONE PUBBLICITARIA

Principali norme di riferimento	Capo II del d.Lgs. n. 507/1993		
	2025	2026	2027
Gettito previsto nel triennio	16.595,00	16.595,00	16.595,00
Effetti connessi a modifiche legislative previste sugli anni della previsione			
Effetti connessi alla modifica delle tariffe	<p>l'art. 1, comma 816, della legge 27 dicembre 2019, n. 160 (legge di bilancio 2025) il quale reca la disciplina del nuovo Canone patrimoniale di concessione, autorizzazione o esposizione pubblicitaria che sostituisce, a decorrere dal 2021, la Tassa per l'occupazione di spazi ed aree pubbliche, il Canone per l'occupazione di spazi ed aree pubbliche, l'Imposta comunale sulla pubblicità e il diritto sulle pubbliche affissioni.</p>		
.....			

FONDO DI SOLIDARIETÀ COMUNALE

Desumibile dai dati pubblicati sul portale del Ministero dell'Interno– Dipartimento per gli Affari Interni e Territoriali;

Principali norme di riferimento	Capo II del d.Lgs. n. 507/1993		
	2025	2026	2027
Gettito previsto nel triennio	87.8007,45	87.8007,45	87.8007,45
Effetti connessi a modifiche legislative previste sugli anni della previsione			

Effetti connessi alla modifica delle tariffe	<p><i>Dati provvisori relativi al Fondo di solidarietà comunale (FSC) per l'anno 2021.</i></p> <p><i>I dati finanziari tengono conto dell'intesa raggiunta in sede di Conferenza Stato-città ed autonomie locali nella</i></p> <p><i>N.B. ove l'importo provvisorio FSC 2021 sia negativo ciò comporta una trattenuta da parte dell'Agenzia delle entrate di una corrispondente quota di IMU comunale, ulteriore rispetto alla normale quota di alimentazione del Fondo riportata di seguito</i></p>
.....	

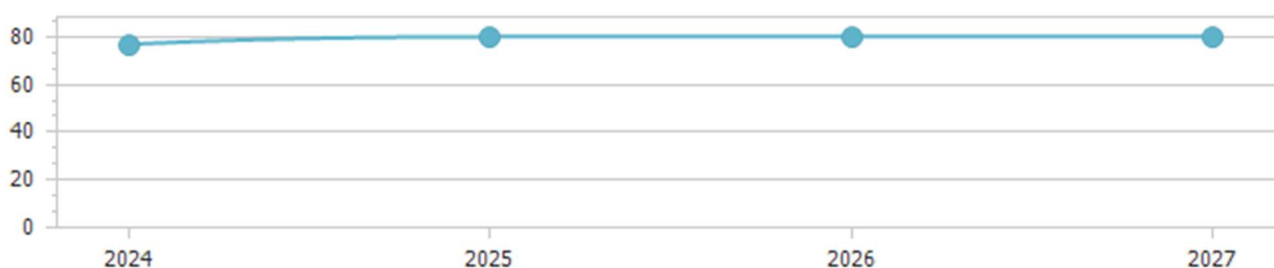
TOTALE ENTRATE TRIBUTARIE

EQUILIBRI DI BILANCIO				
EQUILIBRIO ECONOMICO - FINANZIARIO		COMPETENZA ANNO 2025	COMPETENZA ANNO 2026	COMPETENZA ANNO 2027
Fondo di cassa all'inizio dell'esercizio	500.000,00			
A) Fondo pluriennale vincolato di entrata per spese correnti	(+)	0,00	0,00	0,00
Q1) Fondo pluriennale vincolato per spese titolo 2.04 Altri trasferimenti in conto capitale iscritto in entrata	(+)	0,00	0,00	0,00
AA) Recupero disavanzo di amministrazione esercizio precedente	(-)	18.362,95	18.362,95	18.362,95
B) Entrate Titoli 1.00 - 2.00 - 3.00	(+)	3.291.991,95	3.291.991,95	3.285.709,86
<i>di cui per estinzione anticipata di prestiti</i>		<i>0,00</i>	<i>0,00</i>	<i>0,00</i>
C) Entrate Titolo 4.02.06 - Contributi agli investimenti direttamente destinati al rimborso dei prestiti da amministrazioni pubbliche	(+)	85.671,64	85.671,64	85.671,64
D) Spese Titolo 1.00 - Spese correnti	(-)	3.240.629,54	3.240.631,54	3.234.349,45
<i>di cui: - fondo pluriennale vincolato</i>		<i>0,00</i>	<i>0,00</i>	<i>0,00</i>
<i>- fondo crediti di dubbia esigibilità</i>		<i>213.149,34</i>	<i>213.149,34</i>	<i>213.149,34</i>
E) Spese Titolo 2.04 - Altri trasferimenti in conto capitale	(-)	0,00	0,00	0,00
<i>di cui fondo pluriennale vincolato</i>		<i>0,00</i>	<i>0,00</i>	<i>0,00</i>
F) Spese Titolo 4.00 - Quote di capitale amm.to dei mutui e prestiti obbligazionari	(-)	118.671,10	118.669,10	118.669,10
<i>di cui per estinzione anticipata di prestiti</i>		<i>0,00</i>	<i>0,00</i>	<i>0,00</i>
<i>di cui Fondo anticipazioni di liquidità</i>		<i>0,00</i>	<i>0,00</i>	<i>0,00</i>
G) Somma finale (G=A+Q1-AA+B+C-D-E-F)		0,00	0,00	0,00
ALTRE POSTE DIFFERENZIALI, PER ECCEZIONI PREVISTE DA NORME DI LEGGE E DA PRINCIPI CONTABILI, CHE HANNO EFFETTO SULL'EQUILIBRIO EX ARTICOLO 162, COMMA 6, DEL TESTO UNICO DELLE LEGGI SULL'ORDINAMENTO DEGLI ENTI LOCALI				
H) Utilizzo risultato di amministrazione presunto per spese correnti e per rimborso dei prestiti (2)	(+)	0,00	0,00	0,00
<i>di cui per estinzione anticipata di prestiti</i>		<i>0,00</i>	<i>0,00</i>	<i>0,00</i>
I) Entrate di parte capitale destinate a spese correnti in base a specifiche disposizioni di legge o dei principi contabili	(+)	0,00	0,00	0,00
<i>di cui per estinzione anticipata di prestiti</i>		<i>0,00</i>	<i>0,00</i>	<i>0,00</i>
L) Entrate di parte corrente destinate a spese di investimento in base a specifiche disposizioni di legge o dei principi contabili	(-)	0,00	0,00	0,00
M) Entrate da accensione di prestiti destinate a estinzione anticipata dei prestiti	(+)	0,00	0,00	0,00

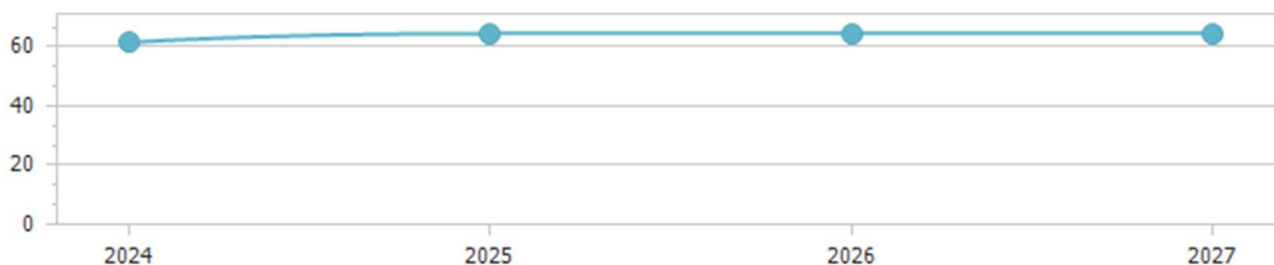
EQUILIBRIO DI PARTE CORRENTE (3) (O=G+H+I-L+M)		0,00	0,00	0,00
P) Utilizzo risultato di amministrazione presunto per spese di investimento (2)	(+)	0,00	0,00	0,00
Q) Fondo pluriennale vincolato di entrata per spese in conto capitale	(+)	0,00	0,00	0,00
Q1) Fondo pluriennale vincolato per spese titolo 2.04 Altri trasferimenti in conto capitale iscritto in entrata	(-)	0,00	0,00	0,00
J2) Fondo pluriennale vincolato per spese Titolo 3.01 Acquisizioni di attività finanziarie iscritto in entrata	(+)	0,00	0,00	0,00
R) Entrate Titoli 4.00-5.00-6.00	(+)	295.866,64	295.866,64	295.866,64
C) Entrate Titolo 4.02.06 - Contributi agli investimenti direttamente destinati al rimborso dei prestiti da amministrazioni pubbliche	(-)	85.671,64	85.671,64	85.671,64
I) Entrate di parte capitale destinate a spese correnti in base a specifiche disposizioni di legge o dei principi contabili	(-)	0,00	0,00	0,00
S1) Entrate Titolo 5.02 per Riscossione crediti di breve termine	(-)	0,00	0,00	0,00
S2) Entrate Titolo 5.03 per Riscossione crediti di medio-lungo termine	(-)	0,00	0,00	0,00
T) Entrate Titolo 5.04 relative a Altre entrate per riduzioni di attività finanziaria	(-)	0,00	0,00	0,00
L) Entrate di parte corrente destinate a spese di investimento in base a specifiche disposizioni di legge o dei principi contabili	(+)	0,00	0,00	0,00
M) Entrate da accensione di prestiti destinate a estinzione anticipata dei prestiti	(-)	0,00	0,00	0,00
U) Spese Titolo 2.00 - Spese in conto capitale	(-)	210.195,00	210.195,00	210.195,00
<i>di cui fondo pluriennale vincolato di spesa</i>		<i>0,00</i>	<i>0,00</i>	<i>0,00</i>
V) Spese Titolo 3.01 per Acquisizioni di attività finanziarie	(-)	0,00	0,00	0,00
<i>di cui Fondo pluriennale vincolato</i>		<i>0,00</i>	<i>0,00</i>	<i>0,00</i>
E) Spese Titolo 2.04 - Altri trasferimenti in conto capitale	(+)	0,00	0,00	0,00
<i>di cui fondo pluriennale vincolato</i>		<i>0,00</i>	<i>0,00</i>	<i>0,00</i>
EQUILIBRIO DI PARTE CAPITALE (Z = P+Q-Q1+J2+R-C-I-S1-S2-T+L-M-U-V+E)		0,00	0,00	0,00
J) Utilizzo risultato di amministrazione per l'incremento di attività finanziarie	(+)	0,00	0,00	0,00
J1) Fondo pluriennale vincolato per incremento di attività finanziarie iscritto in entrata	(+)	0,00	0,00	0,00
J2) Fondo pluriennale vincolato per spese Titolo 3.01 Acquisizioni di attività finanziarie iscritto in entrata	(-)	0,00	0,00	0,00
S1) Entrate Titolo 5.02 per Riscossione crediti di breve termine	(+)	0,00	0,00	0,00
S2) Entrate Titolo 5.03 per Riscossione crediti di medio-lungo termine	(+)	0,00	0,00	0,00
T) Entrate Titolo 5.04 relative a Altre entrate per riduzioni di attività finanziaria	(+)	0,00	0,00	0,00
X1) Spese Titolo 3.02 per Concessione crediti di breve termine	(-)	0,00	0,00	0,00
<i>di cui Fondo pluriennale vincolato</i>		<i>0,00</i>	<i>0,00</i>	<i>0,00</i>
X2) Spese Titolo 3.03 per Concessione crediti di medio-lungo termine	(-)	0,00	0,00	0,00
<i>di cui Fondo pluriennale vincolato</i>		<i>0,00</i>	<i>0,00</i>	<i>0,00</i>
Y) Spese Titolo 3.04 per Altre spese per acquisizioni di attività finanziarie	(-)	0,00	0,00	0,00
<i>di cui Fondo pluriennale vincolato</i>		<i>0,00</i>	<i>0,00</i>	<i>0,00</i>
EQUILIBRIO FINALE (W = O +J+J1-J3+Z+S1+S2+T-X1-X2-Y)		0,00	0,00	0,00
Saldo corrente ai fini della copertura degli investimenti pluriennali (4):		0,00	0,00	0,00
Equilibrio di parte corrente (O)		0,00	0,00	0,00

Utilizzo risultato di amministrazione per il finanziamento di spese correnti e del rimborso prestiti (H) al netto del fondo anticipazione di liquidità	(-)	0,00	0,00	0,00
Equilibrio di parte corrente ai fini della copertura degli investimenti pluriennali		0,00	0,00	0,00

Indicatore autonomia finanziaria								
	Anno 2024		Anno 2025		Anno 2026		Anno 2027	
Titolo I + Titolo III	2.711.395,74	76,79	2.634.594,45	80,03	2.634.594,45	80,03	2.634.594,45	80,18
Titolo I + Titolo II + Titolo III	3.531.091,24		3.291.991,95		3.291.991,95		3.285.709,86	

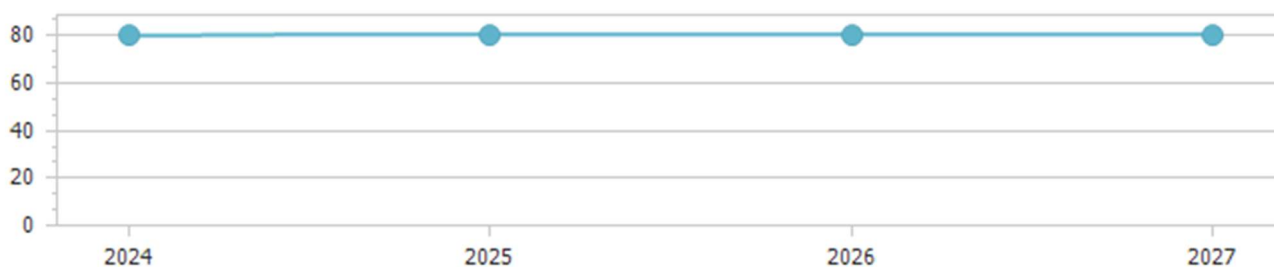


Indicatore autonomia impositiva								
	Anno 2024		Anno 2025		Anno 2026		Anno 2027	
Titolo I	2.171.359,45	61,49	2.124.525,45	64,54	2.124.525,45	64,54	2.124.525,45	64,66
Entrate correnti	3.531.091,24		3.291.991,95		3.291.991,95		3.285.709,86	

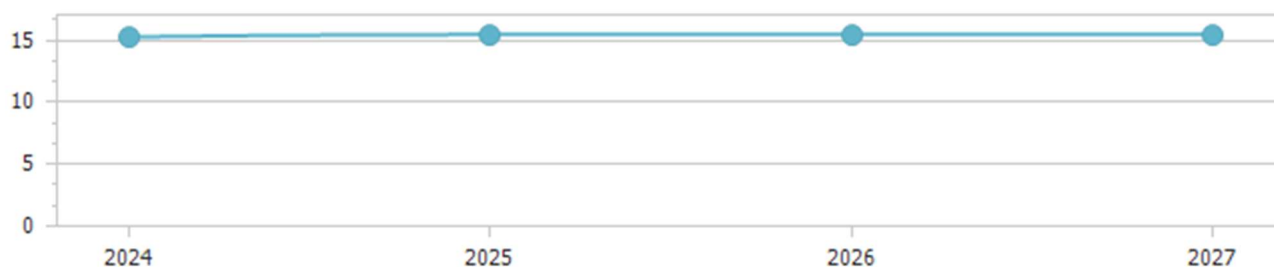


Indicatore autonomia impositiva entrate proprie

	Anno 2024		Anno 2025		Anno 2026		Anno 2027	
Titolo I	2.171.359,45	80,08	2.124.525,45	80,64	2.124.525,45	80,64	2.124.525,45	80,64
Titolo I + Titolo III	2.711.395,74		2.634.594,45		2.634.594,45		2.634.594,45	



Indicatore autonomia tariffaria								
	Anno 2024		Anno 2025		Anno 2026		Anno 2027	
Entrate extratributarie	540.036,29	15,29	510.069,00	15,49	510.069,00	15,49	510.069,00	15,52
Entrate correnti	3.531.091,24		3.291.991,95		3.291.991,95		3.285.709,86	



Indicatore autonomia tariffaria entrate proprie								
	Anno 2024		Anno 2025		Anno 2026		Anno 2027	
Titolo III	540.036,29	19,92	510.069,00	19,36	510.069,00	19,36	510.069,00	19,36
Titolo I + Titolo III	2.711.395,74		2.634.594,45		2.634.594,45		2.634.594,45	




Indicatore dipendenza erariale								
	Anno 2024		Anno 2025		Anno 2026		Anno 2027	
Trasferimenti statali	504.041,22	14,27	452.463,22	13,74	452.463,22	13,74	452.463,22	13,77
Entrate correnti	3.531.091,24		3.291.991,95		3.291.991,95		3.285.709,86	



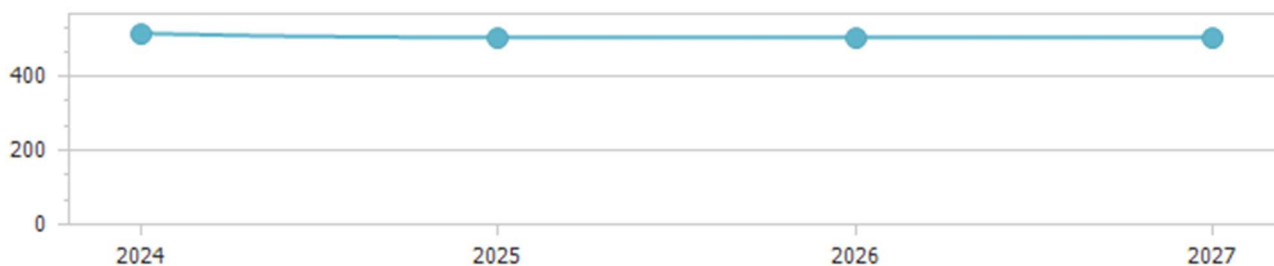
Indicatore intervento Regionale								
	Anno 2024		Anno 2025		Anno 2026		Anno 2027	
Trasferimenti Regionali	216.269,99	51,48	156.069,99	37,15	156.069,99	37,15	156.069,99	37,15
Popolazione	4.201		4.201		4.201		4.201	



Indicatore pressione finanziaria								
	Anno 2024		Anno 2025		Anno 2026		Anno 2027	
Titolo I + Titolo III	2.711.395,74	645,42	2.634.594,45	627,14	2.634.594,45	627,14	2.634.594,45	627,14
Popolazione	4.201		4.201		4.201		4.201	

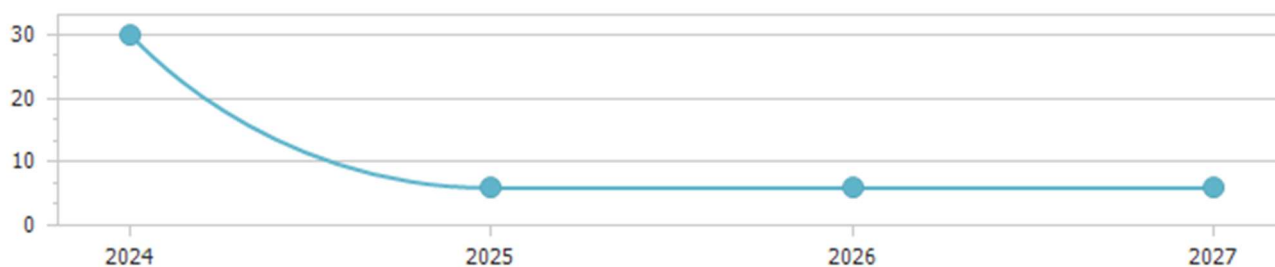


Indicatore pressione tributaria								
	Anno 2024		Anno 2025		Anno 2026		Anno 2027	
Titolo I	2.171.359,45	516,87	2.124.525,45	505,72	2.124.525,45	505,72	2.124.525,45	505,72
Popolazione	4.201		4.201		4.201		4.201	




Indicatore propensione investimento								
	Anno 2024		Anno 2025		Anno 2026		Anno 2027	
Spesa c/capitale	1.619.884,06	30,12	210.195,00	5,89	210.195,00	5,89	210.195,00	5,90

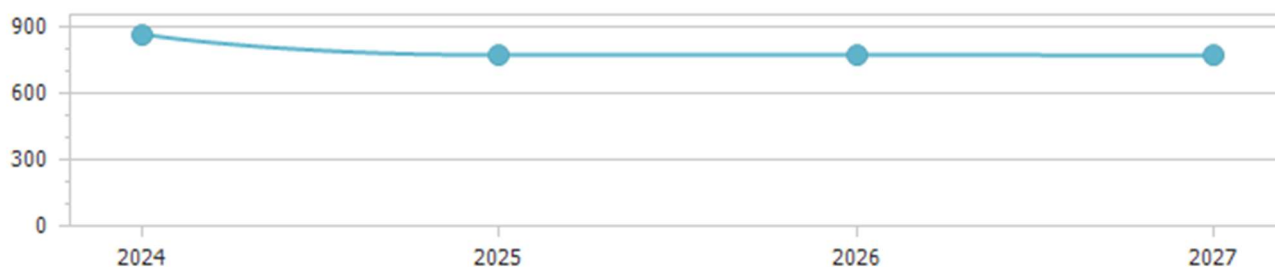
Spesa corrente + Spesa c/capitale + Rimborso prestiti	5.378.350,29		3.569.495,64		3.569.495,64		3.563.213,55	
---	--------------	--	--------------	--	--------------	--	--------------	--



Spesa in conto capitale pro-capite								
	Anno 2024		Anno 2025		Anno 2026		Anno 2027	
Titolo II – Spesa in c/capitale	1.619.884,06		210.195,00		210.195,00		210.195,00	
		385,59		50,03		50,03		50,03
Popolazione	4.201		4.201		4.201		4.201	



Spesa corrente pro-capite								
	Anno 2024		Anno 2025		Anno 2026		Anno 2027	
Titolo I - Spesa corrente	3.637.423,57		3.240.629,54		3.240.631,54		3.234.349,45	
		865,85		771,39		771,40		769,90
Popolazione	4.201		4.201		4.201		4.201	



Incidenza della spesa per trasferimenti sulla spesa corrente								
	Anno 2024		Anno 2025		Anno 2026		Anno 2027	
Trasferimenti correnti	316.917,67	8,71	302.265,31	9,33	302.265,31	9,33	295.983,22	9,15
Spesa corrente	3.637.423,57		3.240.629,54		3.240.631,54		3.234.349,45	

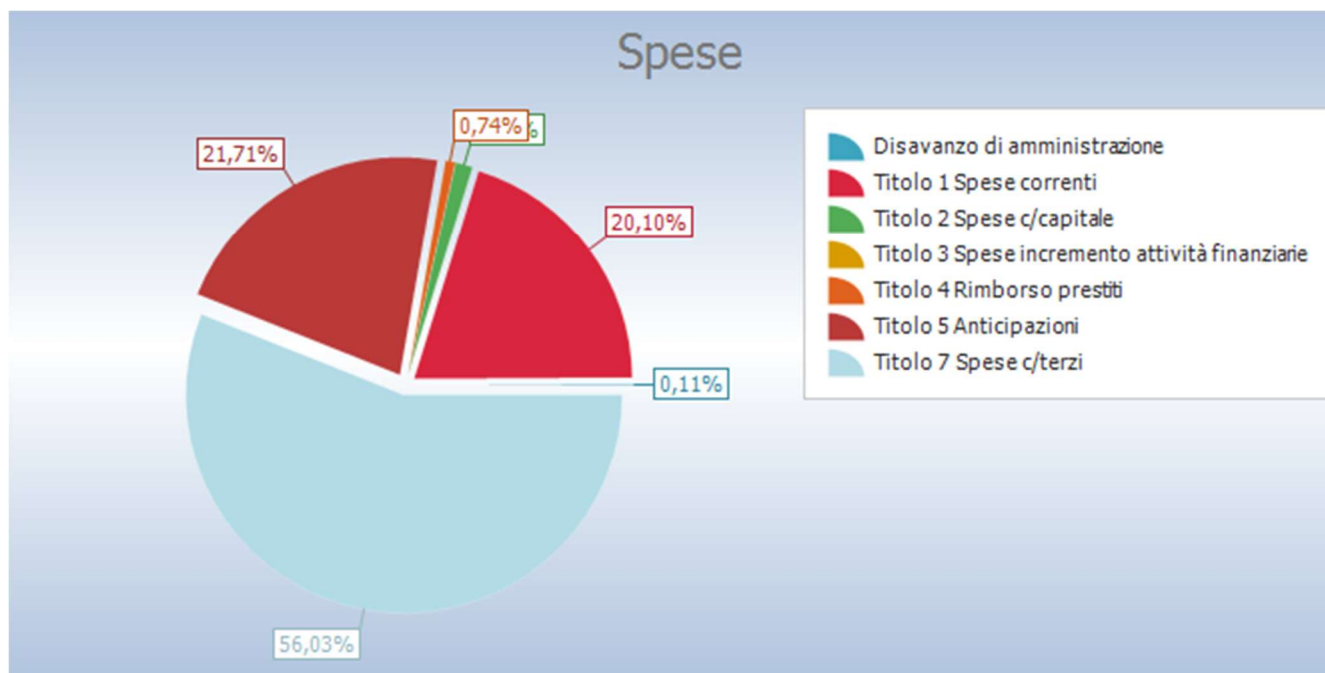
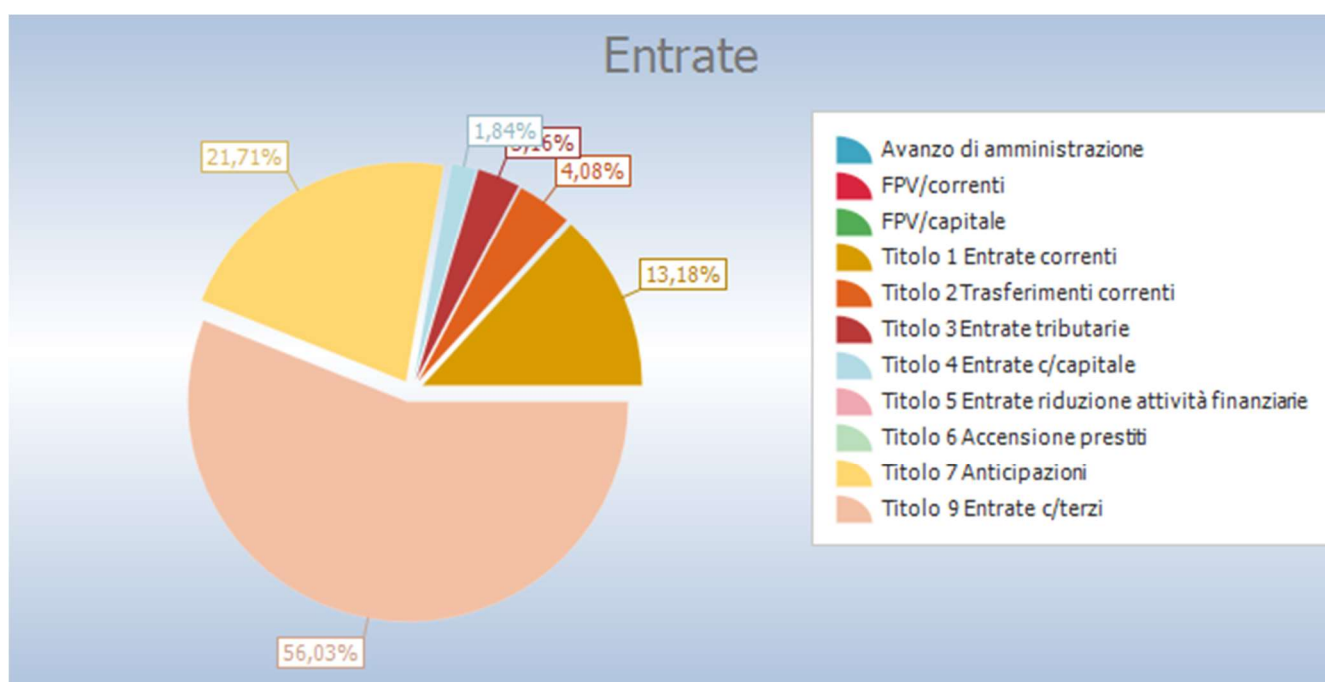


PROSPETTO DIMOSTRATIVO DEL RISPETTO DEI VINCOLI DI INDEBITAMENTO DEGLI ENTI LOCALI	
ENTRATE RELATIVE AI PRIMI TRE TITOLI DELLE ENTRATE (rendiconto penultimo anno precedente quello cui viene prevista l'assunzione dei mutui) ex art. 204, c. 1 del D.L.gs. N 267/2000	
ENTRATE RELATIVE AI PRIMI TRE TITOLI DELLE ENTRATE	
1) Entrate correnti di natura tributaria, contributiva e perequativa (Titolo I)	2.130.832,18
2) Trasferimenti correnti (titolo II)	883.108,45
3) Entrate extratributarie (titolo III)	530.270,24
TOTALE ENTRATE PRIMI TRE TITOLI	3.544.210,87
SPESA ANNUALE PER RATE MUTUI/OBBLIGAZIONI	
Livello massimo di spesa annuale (1):	354.421,09
Ammontare interessi per mutui, prestiti obbligazionari, aperture di credito e garanzie di cui all'articolo 207 del TUEL autorizzati fino al 31/12/2024 (2)	38.863,55
Ammontare interessi per mutui, prestiti obbligazionari, aperture di credito e garanzie di cui all'articolo 207 del TUEL autorizzati nell'esercizio 2025	0,00
Contributi erariali in c/interessi su mutui	0,00
Ammontare interessi riguardanti debiti espressamente esclusi dai limiti di indebitamento	0,00

Ammontare disponibile per nuovi interessi	315.557,54
TOTALE DEBITO CONTRATTO	
Debito contratto al 31/12/2024	138.373,88
Debito autorizzato nel 2025	0,00
TOTALE DEBITO DELL'ENTE	138.373,88
DEBITO POTENZIALE	
Garanzie principali o sussidiarie prestate dall'Ente a favore di altre Amministrazioni pubbliche e di altri soggetti	0,00
di cui, garanzie per le quali è stato costituito accantonamento	0,00
Garanzie che concorrono al limite di indebitamento	0,00
(1) Per gli enti locali l'importo annuale degli interessi sommato a quello dei mutui precedentemente contratti, a quello dei prestiti obbligazionari precedentemente emessi, a quello delle aperture di credito stipulate ed a quello derivante da garanzie prestate ai sensi dell'articolo 207, al netto dei contributi statali e regionali in conto interessi, non supera il 12 per cento, per l'anno 2011, l'8 per cento, per gli anni dal 2012 al 2014, e il 10 per cento, a decorrere dall'anno 2015, delle entrate relative ai primi tre titoli del rendiconto del penultimo anno precedente quello in cui viene prevista l'assunzione dei mutui. Per gli enti locali di nuova istituzione si fa riferimento, per i primi due anni, ai corrispondenti dati finanziari del bilancio di previsione (art. 204, comma 1, del TUEL).	
(2) Con riferimento anche ai finanziamenti imputati contabilmente agli esercizi successivi	

QUADRO GENERALE RIASSUNTIVO	
ENTRATE	
Utilizzo avanzo di amministrazione	0,00
Fondo pluriennale vincolato per spese correnti	0,00
Fondo pluriennale vincolato per spese in conto capitale	0,00
Titolo 1 Entrate correnti di natura tributaria, contributiva e perequativa	2.124.525,45
Titolo 2 Trasferimenti correnti	657.397,50
Titolo 3 Entrate extratributarie	510.069,00
Titolo 4 Entrate in conto capitale	295.866,64
Titolo 5 Entrate da riduzione di attività finanziarie	0,00
Totale entrate finali	3.587.858,59
Titolo 6 Accensione Prestiti	0,00
Titolo 7 Anticipazioni da istituto tesoriere/cassiere	3.500.000,00
Titolo 9 Entrate per conto terzi e partite di giro	9.032.100,00
Totale titoli	16.119.958,59
TOTALE ENTRATE	16.119.958,59
SPESE	
Disavanzo di amministrazione	18.362,95
Titolo 1 Spese correnti	3.240.629,54
- di cui fondo pluriennale vincolato	0,00

Titolo 2 Spese in conto capitale	210.195,00
- di cui fondo pluriennale vincolato	0,00
Titolo 3 Spese per incremento attivita' finanziarie	0,00
Totale spese finali	3.450.824,54
Titolo 4 Rimborso Prestiti	118.671,10
Titolo 5 Chiusura Anticipazioni ricevute da istituto tesoriere/cassiere	3.500.000,00
Titolo 7 Uscite per conto terzi e partite di giro	9.032.100,00
Totale titoli	16.101.595,64
TOTALE SPESE	16.119.958,59

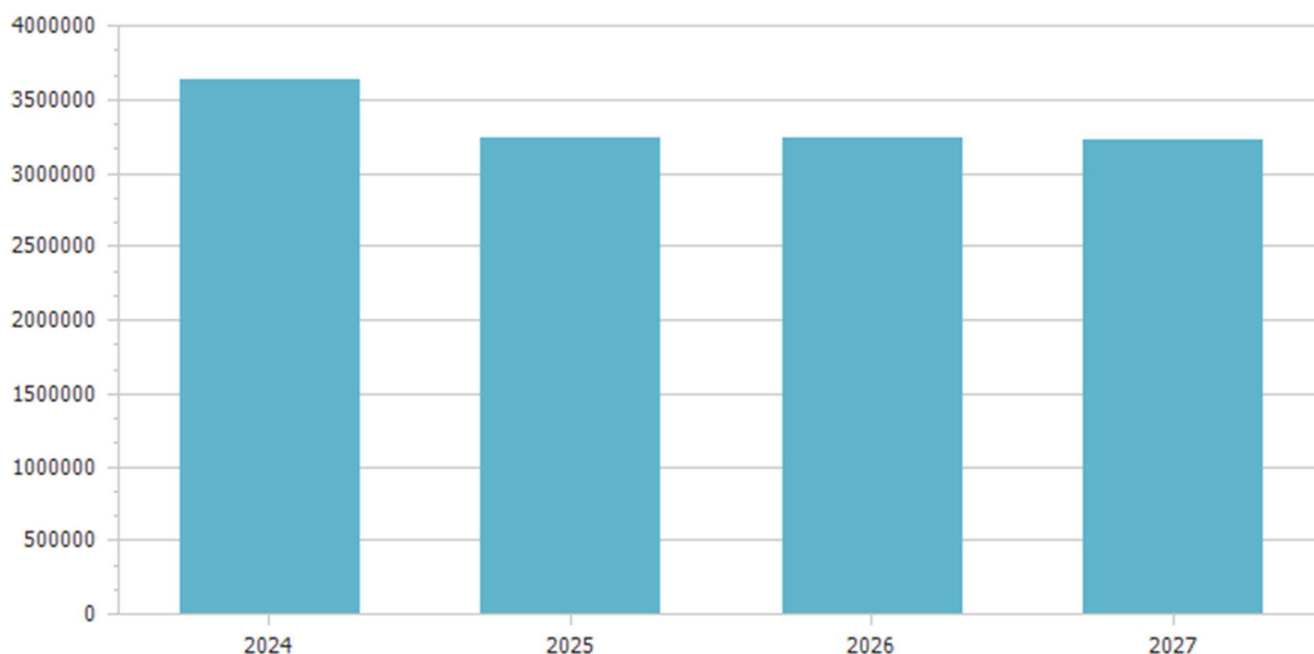


LE SPESE²

Per quanto riguarda le **spese correnti**, le previsioni sono state formulate sulla base: dei contratti in essere (mutui, personale, utenze, altri contratti di servizio quali rifiuti, pulizie, illuminazione pubblica, ecc.). Per le previsioni 2025 / 2027 è *non è stato* considerato l'incremento legato al tasso di inflazione programmato;

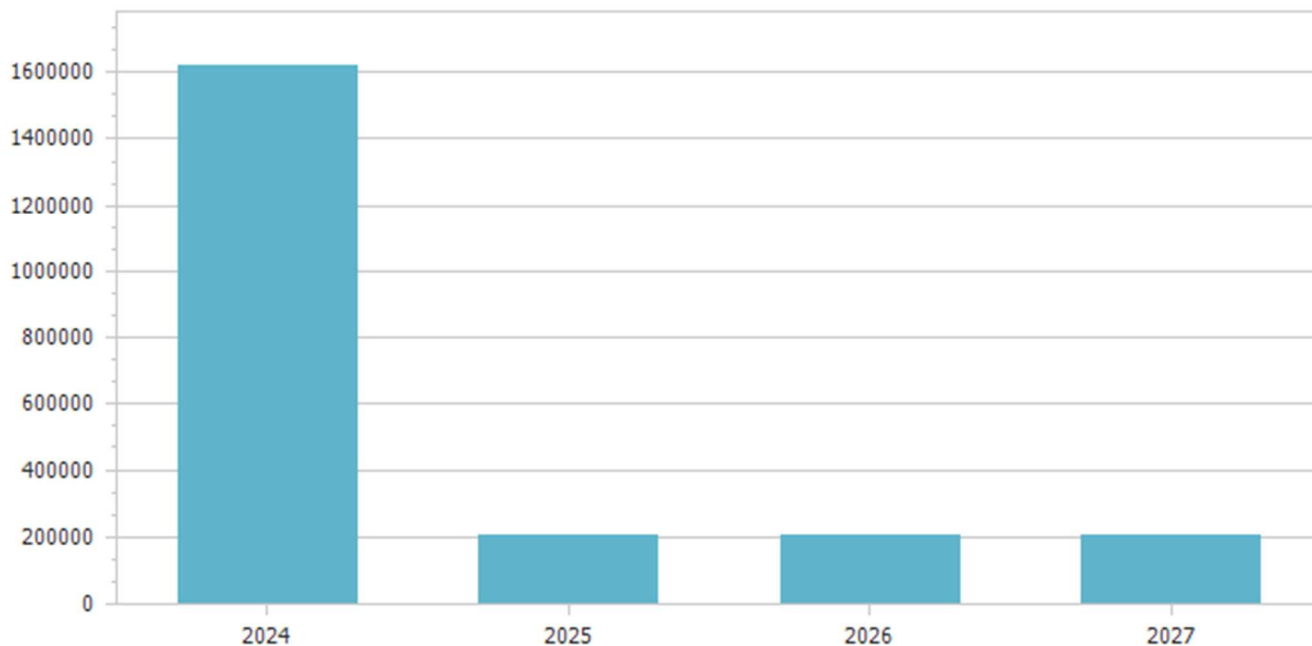
delle spese necessarie per l'esercizio delle funzioni fondamentali; delle richieste formulate dai vari responsabili, opportunamente riviste alla luce delle risorse disponibili e delle scelte dell'amministrazione effettuare in relazione agli obiettivi indicati nel Documento Unico di Programmazione (DUP);

Spese correnti					
Macroaggregato	Previsioni definitive 2024	Previsioni 2025	Variazione %	Previsioni 2026	Previsioni 2027
1.01 Redditi da lavoro dipendente	933.521,63	905.316,43	-3,02	905.316,43	905.316,43
1.02 Imposte e tasse a carico dell'ente	343.355,45	370.895,60	8,02	370.895,60	370.895,60
1.03 Acquisto di beni e servizi	1.606.444,55	1.246.570,08	-22,40	1.246.653,19	1.246.653,19
1.04 Trasferimenti correnti	316.917,67	302.265,31	-4,62	302.265,31	295.983,22
1.07 Interessi passivi	35.287,57	36.050,73	2,16	35.969,62	35.969,62
1.08 Altre spese per redditi da capitale	0,00	0,00	0,00	0,00	0,00
1.09 Rimborsi e poste correttive delle entrate	3.000,00	3.000,00	0,00	3.000,00	3.000,00
1.10 Altre spese correnti	398.896,70	376.531,39	-5,61	376.531,39	376.531,39
Totale	3.637.423,57	3.240.629,54	-10,91	3.240.631,54	3.234.349,45



Spese in conto capitale

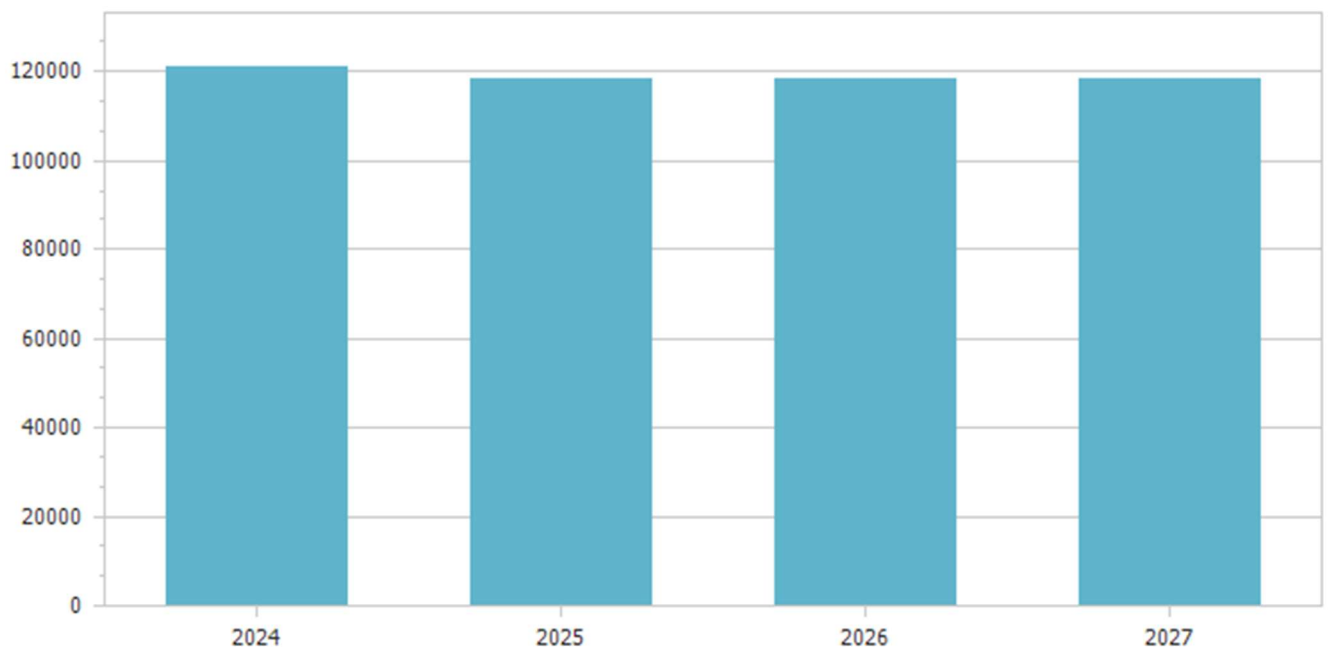
Macroaggregato	Previsioni definitive 2024	Previsioni 2025	Variazione %	Previsioni 2026	Previsioni 2027
2.02 Investimenti fissi lordi e acquisto di terreni	979.373,19	209.185,00	-78,64	209.185,00	209.185,00
2.03 Contributi agli investimenti	1.010,00	1.010,00	0,00	1.010,00	1.010,00
2.05 Altre spese in conto capitale	639.500,87	0,00	-100,00	0,00	0,00
Totale	1.619.884,06	210.195,00	-87,02	210.195,00	210.195,00



Spese per incremento attivita' finanziarie					
Macroaggregato	Previsioni definitive 2024	Previsioni 2025	Variazione %	Previsioni 2026	Previsioni 2027
3.01 Acquisizioni di attività finanziarie	0,00	0,00	0,00	0,00	0,00
Totale	0,00	0,00	0,00	0,00	0,00

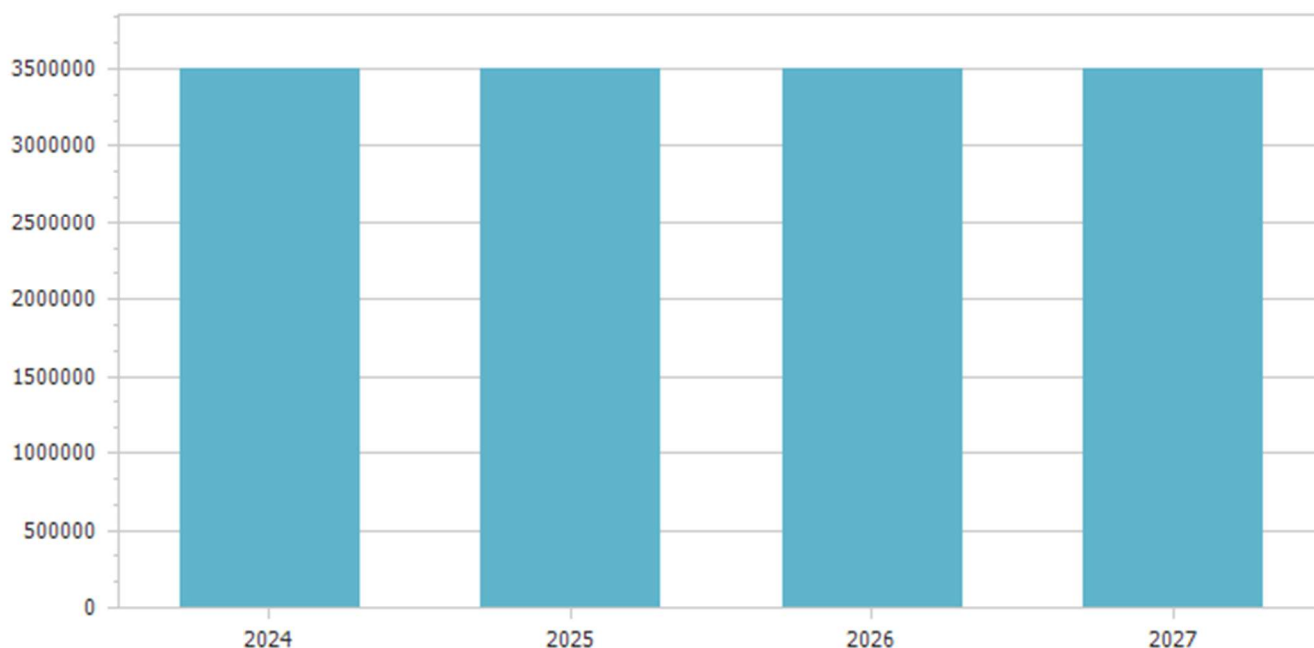


Rimborso Prestiti					
Macroaggregato	Previsioni definitive 2024	Previsioni 2025	Variazione %	Previsioni 2026	Previsioni 2027
4.03 Rimborso mutui e altri finanziamenti a medio lungo termine	121.042,66	118.671,10	-1,96	118.669,10	118.669,10
Totale	121.042,66	118.671,10	-1,96	118.669,10	118.669,10

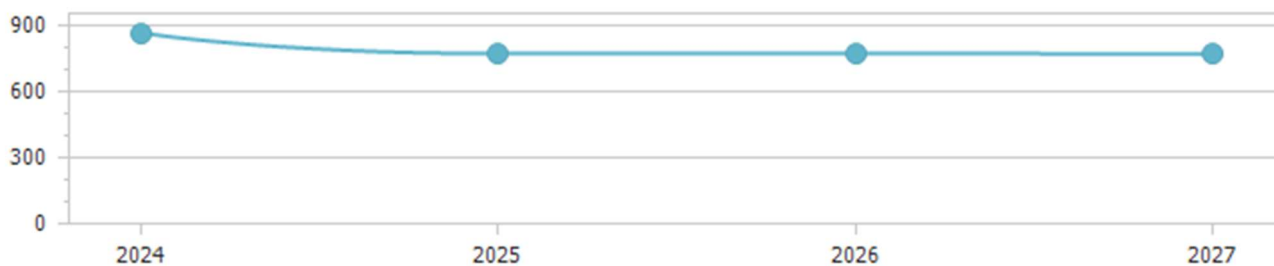


Chiusura Anticipazioni ricevute da istituto tesoriere/cassiere					
Macroaggregato	Previsioni definitive 2024	Previsioni 2025	Variazione %	Previsioni 2026	Previsioni 2027

5.01 Chiusura Anticipazioni ricevute da istituto tesoriere/cassiere	3.500.000,00	3.500.000,00	0,00	3.500.000,00	3.500.000,00
Totale	3.500.000,00	3.500.000,00	0,00	3.500.000,00	3.500.000,00



Spesa corrente pro-capite								
	Anno 2024		Anno 2025		Anno 2026		Anno 2027	
Titolo I - Spesa corrente	3.637.423,57		3.240.629,54		3.240.631,54		3.234.349,45	
		865,85		771,39		771,40		769,90
Popolazione	4.201		4.201		4.201		4.201	



RISULTATO DI AMMINISTRAZIONE PRESUNTO

--

**TABELLA DIMOSTRATIVA DEL RISULTATO AMMINISTRATIVO PRESUNTO
(ALL'INIZIO DELL'ESERCIZIO 2021)**

1) Determinazione del risultato di amministrazione presunto al 31/12/2020

(+) Risultato di amministrazione iniziale dell'esercizio 2020

- (+) Fondo pluriennale vincolato iniziale dell'esercizio 2020
- (+) Entrate già accertate nell'esercizio 2020
- (-) Uscite già impegnate nell'esercizio 2020
- (-) Riduzione dei residui attivi già verificatasi nell'esercizio 2020
- (+) Incremento dei residui attivi già verificatasi nell'esercizio 2020
- (+) Riduzione dei residui passivi già verificatasi nell'esercizio 2020

(=) Risultato di amministrazione dell'esercizio 2020 alla data di redazione del bilancio di previsione dell'anno 2021

- (+) Entrate che prevedo di accertare per il restante periodo dell'esercizio 2020
- (-) Spese che prevedo di impegnare per il restante periodo dell'esercizio 2020
- (-) Riduzione dei residui attivi presunta per il restante periodo dell'esercizio 2020
- (+) Incremento dei residui attivi presunto per il restante periodo dell'esercizio 2020
- (+) Riduzione dei residui passivi presunta per il restante periodo dell'esercizio 2020
- (-) Fondo pluriennale vincolato finale presunto dell'esercizio 2020 (1)

(=) A) Risultato di amministrazione presunto al 31/12/2020

Fondo crediti di dubbia esigibilità al 31/12 (4)

Fondo anticipazioni liquidità (5)

Fondo perdite società partecipate (5)

Fondo contenzioso (5)

Altri accantonamenti (5)

B) Totale parte accantonata

Vincoli derivanti da leggi e dai principi contabili	
Vincoli derivanti da trasferimenti	
Vincoli derivanti dalla contrazione di mutui	
Vincoli formalmente attribuiti dall'ente	
Altri vincoli	
C) Totale parte vincolata	
Parte destinata agli investimenti	
D) Totale parte destinata agli investimenti	0,00
E) Totale parte disponibile (E=A-B-C-D)	
F) di cui Disavanzo da debito autorizzato e non contratto (6)	0,00
Se E è negativo, tale importo è iscritto tra le spese del bilancio di previsione come disavanzo da ripianare (7)	
3) Utilizzo quote vincolate del risultato di amministrazione presunto al 31/12/2020:	
Utilizzo vincoli derivanti da leggi e dai principi contabili	0,00
Utilizzo vincoli derivanti da trasferimenti	0,00
Utilizzo vincoli derivanti dalla contrazione di mutui	0,00
Utilizzo vincoli formalmente attribuiti dall'ente	0,00
Utilizzo altri vincoli	0,00
Totale utilizzo avanzo di amministrazione presunto	0,00
<p>1 Indicare l'importo del fondo pluriennale vincolato totale stanziato in entrata del bilancio di previsione per l'esercizio N.</p> <p>3 Non comprende il fondo pluriennale vincolato.</p> <p>4 Indicare l'importo del fondo crediti di dubbia esigibilità risultante nel prospetto del risultato di amministrazione allegato al consuntivo dell'esercizio N-2, incrementato dell'accantonamento al fondo crediti di dubbia esigibilità stanziato nel bilancio di previsione N-1 (importo aggiornato), al netto degli eventuali utilizzi del fondo successivi all'approvazione del consuntivo N-2. Se il bilancio di previsione dell'esercizio N-1 è approvato nel corso dell'esercizio N, indicare, sulla base dei dati di preconsuntivo o di consuntivo, l'importo del fondo crediti di dubbia esigibilità del prospetto del risultato di amministrazione del rendiconto dell'esercizio N-1.</p> <p>5 Indicare l'importo del fondo ... risultante nel prospetto del risultato di amministrazione allegato al consuntivo dell'esercizio N-2, incrementato dell'importo realtivo al fondo ... stanziato nel bilancio di previsione N-1 (importo aggiornato), al netto degli eventuali utilizzi del fondo successivi all'approvazione del consuntivo N-2. Se il bilancio di previsione dell'esercizio N è approvato nel corso dell'esercizio N, indicare, sulla base dei dati di preconsuntivo o di consuntivo, l'importo del fondo indicato nel prospetto del risultato di amministrazione del rendiconto dell'esercizio N.</p> <p>6 Solo per le Regioni e le Province autonome di Trento e di Bolzano.</p> <p>7 In caso di risultato negativo, le regioni iscrivono nel passivo del bilancio distintamente il disavanzo di amministrazione presunto da ripianare (lettera E al netto della lettera F)</p>	

PARTECIPATE

Società partecipate							
Denominazione	Servizio	Percentuale partecipazione parte pubblica	Percentuale partecipazione dell'ente	Numero enti partecipanti	Patrimonio netto ultimo bilancio approvato	Risultato esercizio ultimo bilancio approvato	Rientra nell'area di consolidamento
GAL GRUPPO DI AZIONE LOCALE VALLE DEL CRATI	Infrastrutture per l'agricoltura	0,00	3,81	0	0,00	0,00	Si
ASMENET CALABRIA Società Consortile	Telecomunicazione e tecnologie informatiche	0,00	0,40	0	0,00	0,00	Si
CONSORZIO VALLE CRATI	Altre infrastrutture per ambiente e territorio	0,00	2,23	0	0,00	0,00	Si
asmel consortile s.c. a r.l.	Telecomunicazione e tecnologie informatiche	0,00	0,09	0	0,00	0,00	Si
Provincia di Cosenza ATO Calabria 1	Risorse idriche	0,00	0,29	0	0,00	0,00	Si

Piano di razionalizzazione organismi partecipati

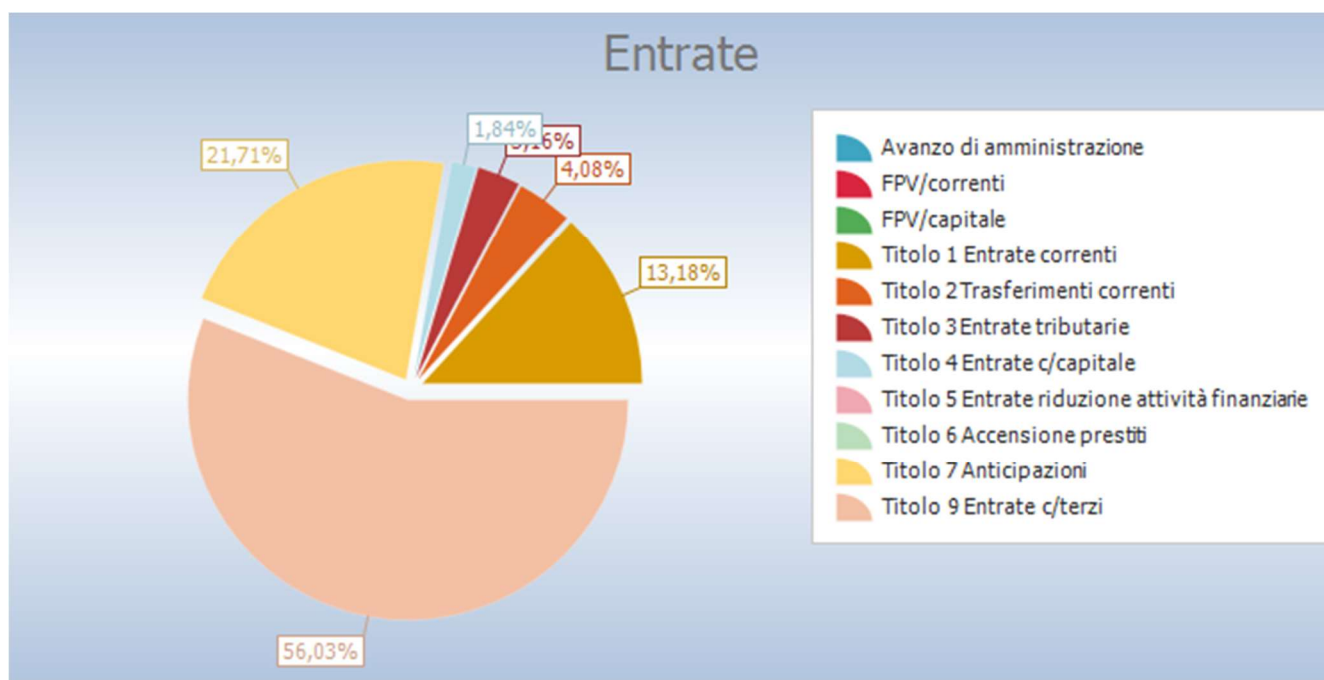
Provvedimenti adottati per la cessione a terzi di società o partecipazioni in società aventi per oggetto attività di produzione di beni e servizi non strettamente necessarie per il perseguimento delle proprie finalità istituzionali

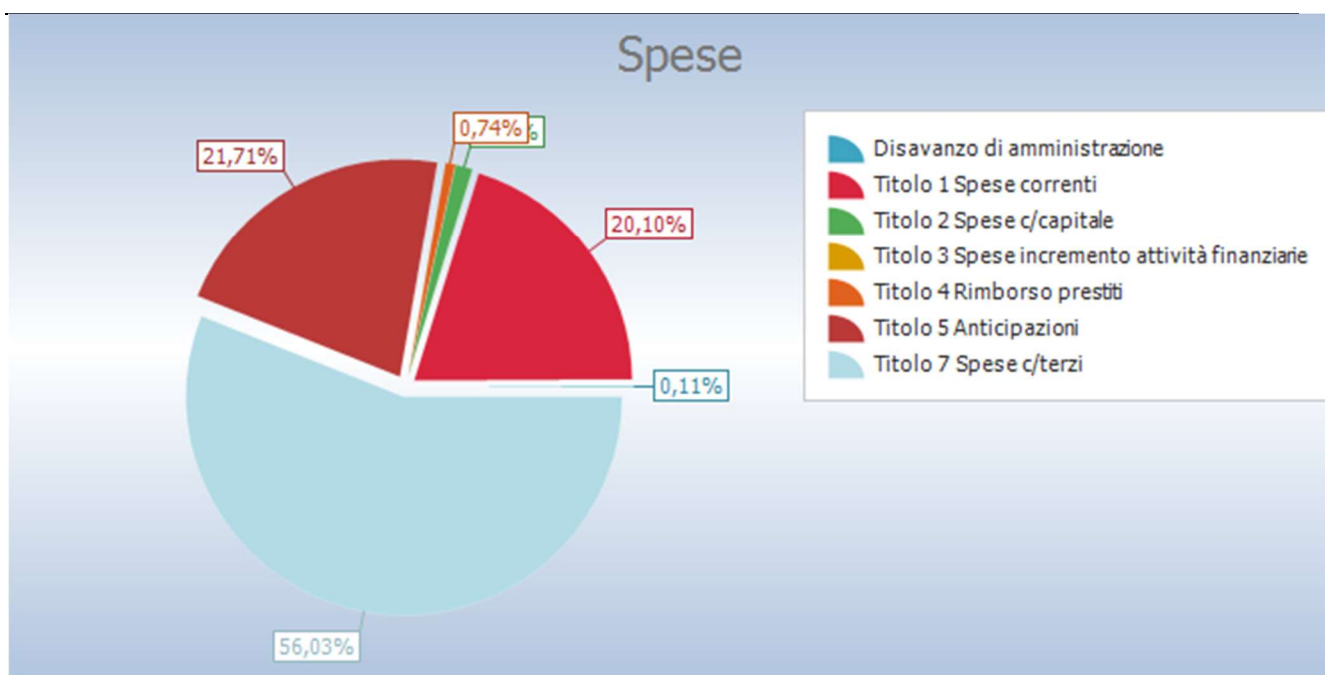
Piano di razionalizzazione organismi partecipati			
Provvedimenti adottati per la cessione a terzi di società o partecipazioni in società aventi per oggetto attività di produzione di beni e servizi non strettamente necessarie per il perseguimento delle proprie finalità istituzionali			
Denominazione	Oggetto	Estremi provvedimento	Stato attuale procedura

QUADRO RIASSUNTIVO

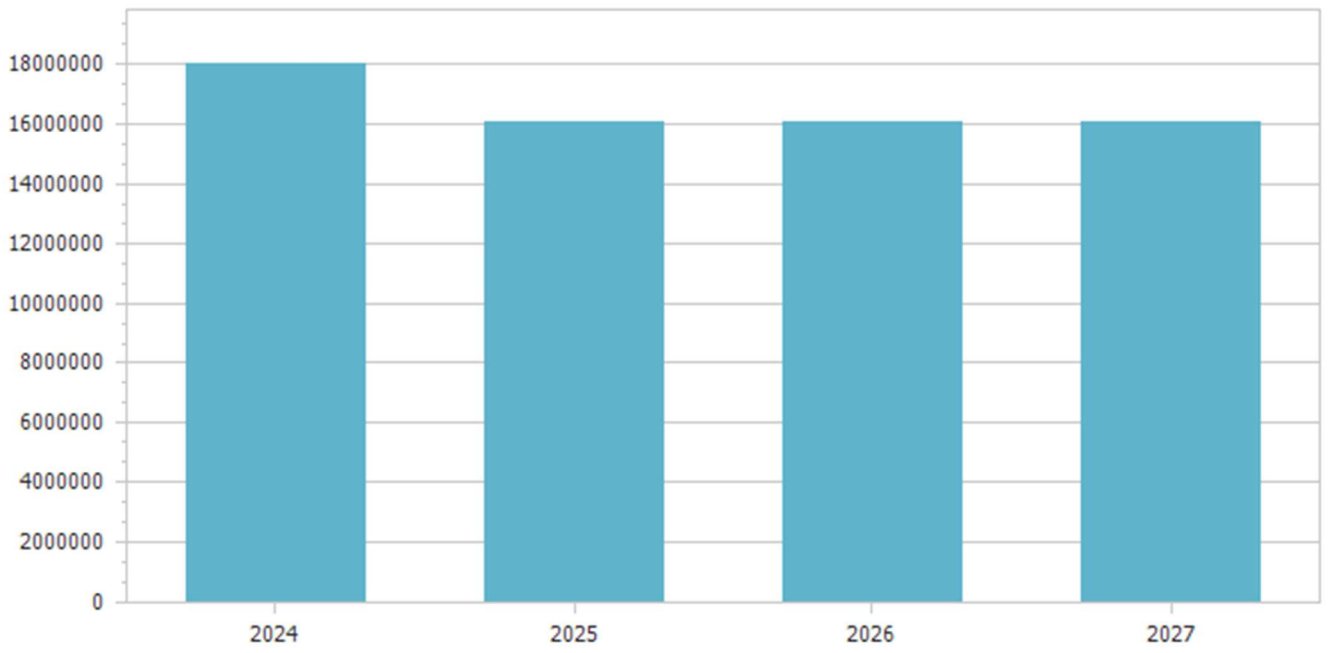
QUADRO GENERALE RIASSUNTIVO	
ENTRATE	
Utilizzo avanzo di amministrazione	0,00
Fondo pluriennale vincolato per spese correnti	0,00
Fondo pluriennale vincolato per spese in conto capitale	0,00
Titolo 1 Entrate correnti di natura tributaria, contributiva e perequativa	2.124.525,45
Titolo 2 Trasferimenti correnti	657.397,50

Titolo 3 Entrate extratributarie	510.069,00	
Titolo 4 Entrate in conto capitale	295.866,64	
Titolo 5 Entrate da riduzione di attivita' finanziarie	0,00	
Totale entrate finali	3.587.858,59	
Titolo 6 Accensione Prestiti	0,00	
Titolo 7 Anticipazioni da istituto tesoriere/cassiere	3.500.000,00	
Titolo 9 Entrate per conto terzi e partite di giro	9.032.100,00	
Totale titoli	16.119.958,59	
TOTALE ENTRATE	16.119.958,59	
SPESE		
Disavanzo di amministrazione	18.362,95	
Titolo 1 Spese correnti	3.240.629,54	
- di cui fondo pluriennale vincolato	0,00	
Titolo 2 Spese in conto capitale	210.195,00	
- di cui fondo pluriennale vincolato	0,00	
Titolo 3 Spese per incremento attivita' finanziarie	0,00	
Totale spese finali	3.450.824,54	
Titolo 4 Rimborso Prestiti	118.671,10	
Titolo 5 Chiusura Anticipazioni ricevute da istituto tesoriere/cassiere	3.500.000,00	
Titolo 7 Uscite per conto terzi e partite di giro	9.032.100,00	
Totale titoli	16.101.595,64	
TOTALE SPESE	16.119.958,59	





Riepilogo missioni					
Missione	Previsioni definitive 2024	Previsioni 2025	Variazione %	Previsioni 2026	Previsioni 2027
1 Servizi istituzionali, generali e di gestione	1.328.212,70	1.141.901,67	-14,03	1.141.901,67	1.141.901,67
3 Ordine pubblico e sicurezza	93.689,36	92.867,57	-0,88	92.867,57	92.867,57
4 Istruzione e diritto allo studio	803.472,63	315.861,60	-60,69	315.861,60	315.861,60
5 Tutela e valorizzazione dei beni e attività culturali	37.429,14	22.185,12	-40,73	22.185,12	22.185,12
6 Politiche giovanili, sport e tempo libero	10.711,91	12.369,12	15,47	12.369,12	12.369,12
7 Turismo	72.500,00	12.000,00	-83,45	12.000,00	12.000,00
8 Assetto del territorio ed edilizia abitativa	336.296,41	18.760,17	-94,42	18.760,17	18.760,17
9 Sviluppo sostenibile e tutela del territorio e dell'ambiente	1.140.217,04	838.222,94	-26,49	838.141,83	838.141,83
10 Trasporti e diritto alla mobilità	944.817,30	530.543,89	-43,85	530.627,00	530.627,00
11 Soccorso civile	29.890,00	0,00	-100,00	0,00	0,00
12 Diritti sociali, politiche sociali e famiglia	178.503,35	201.078,46	12,65	201.078,46	194.796,37
14 Sviluppo economico e competitività	37.478,82	41,32	-99,89	41,32	41,32
20 Fondi e accantonamenti	244.088,97	264.992,68	8,56	264.992,68	264.992,68
50 Debito pubblico	121.042,66	118.671,10	-1,96	118.669,10	118.669,10
60 Anticipazioni finanziarie	3.500.000,00	3.500.000,00	0,00	3.500.000,00	3.500.000,00
99 Servizi per conto terzi	9.132.100,00	9.032.100,00	-1,10	9.032.100,00	9.032.100,00
Totale	18.010.450,29	16.101.595,64	-10,60	16.101.595,64	16.095.313,55



Previsioni 2025					
Missione	Titolo 1	Titolo 2	Titolo 3	Titolo 4	Titolo 5
1 Servizi istituzionali, generali e di gestione	1.091.901,67	50.000,00	0,00	0,00	0,00
3 Ordine pubblico e sicurezza	92.867,57	0,00	0,00	0,00	0,00
4 Istruzione e diritto allo studio	315.861,60	0,00	0,00	0,00	0,00
5 Tutela e valorizzazione dei beni e attivita' culturali	22.185,12	0,00	0,00	0,00	0,00
6 Politiche giovanili, sport e tempo libero	12.369,12	0,00	0,00	0,00	0,00
7 Turismo	12.000,00	0,00	0,00	0,00	0,00
8 Assetto del territorio ed edilizia abitativa	7.650,17	11.110,00	0,00	0,00	0,00
9 Sviluppo sostenibile e tutela del territorio e dell'ambiente	838.222,94	0,00	0,00	0,00	0,00
10 Trasporti e diritto alla mobilita'	431.458,89	99.085,00	0,00	0,00	0,00
11 Soccorso civile	0,00	0,00	0,00	0,00	0,00
12 Diritti sociali, politiche sociali e famiglia	151.078,46	50.000,00	0,00	0,00	0,00
14 Sviluppo economico e competitivita'	41,32	0,00	0,00	0,00	0,00
20 Fondi e accantonamenti	264.992,68	0,00	0,00	0,00	0,00
50 Debito pubblico	0,00	0,00	0,00	118.671,10	0,00
60 Anticipazioni finanziarie	0,00	0,00	0,00	0,00	3.500.000,00
99 Servizi per conto terzi	0,00	0,00	0,00	0,00	0,00
Totale	3.240.629,54	210.195,00	0,00	118.671,10	3.500.000,00

Fondo crediti di dubbia esigibilità

Il Fondo crediti di dubbia esigibilità rappresenta un accantonamento di risorse che gli enti devono stanziare nel bilancio di previsione al fine di limitare la capacità di spesa alle entrate effettivamente esigibili e che giungono a riscossione, garantendo in questo modo gli equilibri di bilancio. Il principio contabile della contabilità finanziaria prevede criteri puntuali di quantificazione delle somme da accantonare a FCDE, secondo un criterio di progressività che - a regime - dispone che l'accantonamento sia pari alla media del non riscosso dei cinque anni precedenti, laddove tale media sia calcolata considerando gli incassi in c/competenza sugli accertamenti in c/competenza di ciascun esercizio. E' ammessa la facoltà di considerare negli incassi anche quelli intervenuti a residuo nell'esercizio successivo a valere sugli accertamenti di competenza dell'esercizio n, scorrendo di un anno la serie di riferimento. Nel secondo anno di applicazione del nuovo ordinamento, il Fondo è determinato assumendo gli incassi totali (competenza+residui) da rapportarsi agli accertamenti di competenza per i primi quattro anni del quinquennio di riferimento, ed assumendo gli incassi in competenza da rapportarsi agli accertamenti di competenza per l'ultimo anno del quinquennio. L'ente può, con riferimento all'ultimo esercizio del quinquennio, considerare gli incassi intervenuti a residuo nell'esercizio successivo a valere sugli accertamenti dell'es. n. In tal caso occorre scorrere di un anno indietro il quinquennio di riferimento.

Per le entrate che in precedenza erano accertate per cassa, il calcolo del fondo è effettuata assumendo dati extracontabili.

Principali norme di riferimento	Principio contabile allegato 4/2 al Dlgs 118/2011		
FCDE	2025	2026	2027
	213.149,34	213.149,34	213.149,34
Effetti connessi a modifiche legislative previste sugli anni della previsione	<i>(2021) una quota pari al 1000%; il secondo (2022) una quota pari all'100% e il terzo anno (2023) una quota pari al 100%</i>		
Effetti connessi alla modifica delle tariffe	<p>La normativa, tuttavia, prevede un inserimento graduale del Fondo crediti dubbia esigibilità all'interno bilancio di previsione, riconoscendo la possibilità di non accantonare integralmente nel fondo l'intero importo determinato con la media quinquennale, ma una percentuale dello stesso, peraltro recentemente così modificata dalla legge di bilancio 2018: il 1° anno (2019) una quota pari al 85%; il secondo (2020) una quota pari all'90 % e il terzo anno (2021) una quota pari al 100%.</p> <p>I metodi di calcolo del Fcde sono:</p> <p>A) media semplice:</p> <ul style="list-style-type: none"> - media fra totale incassato e totale accertato; - media dei singoli rapporti annui; <p>B) rapporto tra la somma degli incassi di ciascun anno ponderati (0,35 in ciascuno degli anni nel biennio precedente e il 0,10 in ciascuno degli anni del primo triennio del quinquennio di riferimento) e la sommatoria degli accertamenti di ciascuna anno ponderati con i medesimi pesi indicati per gli incassi;</p> <p>C) media ponderata del rapporto tra incassi e accertamenti registrato in ciascun anno del quinquennio con questi pesi: 0,35 in ciascuno degli anni nel biennio precedente e lo 0,10 in ciascuno degli anni del primo triennio.</p>		
Calcolo utilizzato	Media semplice singoli anni (MR)		

Fondo crediti di dubbia esigibilità - bilancio di previsione 2025						
Classificazione	Capitolo	Descrizione		Previsione	Accantonamento minimo	Accantonamento effettivo
1		Entrate correnti di natura tributaria, contributiva e perequativa				
1.01		Tributi				
1.01.01.06.002	1016.2	RECUPERO EVASIONE ICI-IMU ANNI PREGRESSI (ANNI 2012/2013) (U.1648 20%) Modalità di calcolo: Media ponderata sui totali (0,92)	2025	80.000,00	736,00	736,00
			2026	80.000,00	736,00	736,00
			2027	80.000,00	736,00	736,00
1.01.01.51.002	1028	RUOLO ACCERTAMENTO R.S.U.2009-2013(U. 1648 20%) Modalità di calcolo: Media semplice singoli anni (100,00)	2025	30.000,00	30.000,00	30.000,00
			2026	30.000,00	30.000,00	30.000,00
			2027	30.000,00	30.000,00	30.000,00
1.01.01.61.001	1025.2	TARI (TASSA SUI RIFIUTI) Modalità di calcolo: Media semplice singoli anni (34,96)	2025	469.751,00	164.224,95	157.439,21
			2026	469.751,00	164.224,95	157.439,21
			2027	469.751,00	164.224,95	157.439,21
		Totale Tipologia 1.01	2025	579.751,00	194.960,95	188.175,21
			2026	579.751,00	194.960,95	188.175,21
			2027	579.751,00	194.960,95	188.175,21
		Totale Titolo 1	2025	579.751,00	194.960,95	188.175,21
			2026	579.751,00	194.960,95	188.175,21
			2027	579.751,00	194.960,95	188.175,21
3		Entrate extratributarie				

3.01		Vendita di beni e servizi e proventi derivanti dalla gestione dei beni				
3.01.02.01.999	3032	SERVIZIO IDRICO PROVENTI DELL'ACQUEDOTTO COMU-NALE Modalità di calcolo: Media ponderata sui totali (13,33)	2025	127.237,22	16.960,72	16.960,72
			2026	127.237,22	16.960,72	16.960,72
			2027	127.237,22	16.960,72	16.960,72
3.01.02.01.999	3050	SERVIZIO IDRICO - QUOTA TARIF-FA RIFERITA AL SERVIZIO DI PUBBLICA FOGNATURA Modalità di calcolo: Media semplice sui totali (27,60)	2025	16.000,00	4.416,00	4.416,00
			2026	16.000,00	4.416,00	4.416,00
			2027	16.000,00	4.416,00	4.416,00
3.01.03.02.001	3060	PROVENTI DA CONTRATTI AGRARI TERRENI COMUNALI Modalità di calcolo: Media semplice singoli anni (89,12)	2025	2.728,62	2.431,75	2.431,75
			2026	2.728,62	2.431,75	2.431,75
			2027	2.728,62	2.431,75	2.431,75
3.01.03.02.001	3075	FITTO TERRENO EREDI RENDE Modalità di calcolo: Media ponderata singoli anni (99,00)	2025	6,97	6,90	6,90
			2026	6,97	6,90	6,90
			2027	6,97	6,90	6,90
3.01.03.02.001	3079	FITTO TERRENO COMUNALE LIBRAN-DI MICHELE Modalità di calcolo: Media ponderata singoli anni (99,00)	2025	10,33	10,23	10,23
			2026	10,33	10,23	10,23
			2027	10,33	10,23	10,23
3.01.03.02.001	3080	FITTO TERRENO RUSSO FLORENZO -CALABRESE ENZO - COMETA RADIO Modalità di calcolo: Media semplice singoli anni (100,00)	2025	1.059,85	1.059,85	1.059,85
			2026	1.059,85	1.059,85	1.059,85
			2027	1.059,85	1.059,85	1.059,85
3.01.03.02.002	3088	FITTO FABBRICATI Modalità di calcolo: Media semplice singoli anni (19,29)	2025	459,72	88,68	88,68
			2026	459,72	88,68	88,68
			2027	459,72	88,68	88,68
			2025	147.502,71	24.974,13	24.974,13
		Totale Tipologia 3.01	2026	147.502,71	24.974,13	24.974,13
			2027	147.502,71	24.974,13	24.974,13
			2025	147.502,71	24.974,13	24.974,13
		Totale Titolo 3	2026	147.502,71	24.974,13	24.974,13
			2027	147.502,71	24.974,13	24.974,13
			2025	727.253,71	219.935,08	213.149,34
		Totale	2026	727.253,71	219.935,08	213.149,34
			2027	727.253,71	219.935,08	213.149,34

Fondo crediti di dubbia esigibilità - bilancio di previsione 2025

Titolo 1 Entrate correnti di natura tributaria, contributiva e perequativa

Capitolo **1016.2** (1.01.01.06.002) RECUPERO EVASIONE ICI-IMU ANNI PREGRESSI (ANNI 2012/2013) (U.1648 20%)

Anno	Accertamenti	Incassi	% incassi/accertamenti		%	Bilancio 2025	Bilancio 2026	Bilancio 2027
				Previsione		80.000,00	80.000,00	80.000,00
2024	253.481,87	253.481,87	100,00	Accantonamento media sui totali (3,03%)	100	2.424,00	2.424,00	2.424,00
2023	48.273,73	48.273,73	100,00	Accantonamento media dei rapporti annui	100	20.000,00	20.000,00	20.000,00
2022	18.184,97	18.184,97	100,00	Accantonamento media ponderata sui totali (0,92%)	100	736,00	736,00	736,00
2021	10.000,00	0,00	0,00					
2020	0,00	0,00	100,00					
Totale	329.940,57	319.940,57	96,97	Accantonamento media ponderata dei rapporti annui (19,90%)	100	15.920,00	15.920,00	15.920,00

Media sui totali (MT) 96,97 Media dei rapporti annui (MR) 75,00
 Media ponderata sui totali (PT) 99,08 Media ponderata dei rapporti annui (PR) 80,10

Capitolo **1028** (1.01.01.51.002) RUOLO ACCERTAMENTO R.S.U.2009-2013(U. 1648 20%)

Anno	Accertamenti	Incassi	% incassi/		%	Bilancio 2025	Bilancio 2026	Bilancio 2027
------	--------------	---------	------------	--	---	---------------	---------------	---------------

			accertamenti					
2024	0,00	0,00	100,00	Previsione		30.000,00	30.000,00	30.000,00
2023	0,00	0,00	100,00	Accantonamento media sui totali (100,00%)	100	30.000,00	30.000,00	30.000,00
2022	3.206,00	0,00	0,00	Accantonamento media dei rapporti annui	100	30.000,00	30.000,00	30.000,00
2021	3.206,00	0,00	0,00	Accantonamento media ponderata sui totali (100,00%)	100	30.000,00	30.000,00	30.000,00
2020	3.206,00	0,00	0,00	Accantonamento media ponderata dei rapporti annui (99,30%)	100	29.790,00	29.790,00	29.790,00
Totale	9.618,00	0,00	0,00					

Media sui totali (MT) 0,00 Media dei rapporti annui (MR) 0,00
 Media ponderata sui totali (PT) 0,00 Media ponderata dei rapporti annui (PR) 0,70

Capitolo **1025.2** (1.01.01.61.001) TARI (TASSA SUI RIFIUTI)

Anno	Accertamenti	Incassi	% incassi/ accertamenti		%	Bilancio 2025	Bilancio 2026	Bilancio 2027
2024	442.619,00	357.921,65	80,86	Previsione		469.751,00	469.751,00	469.751,00
2023	434.465,47	346.026,90	79,64	Accantonamento media sui totali (33,82%)	100	158.869,79	158.869,79	158.869,79
2022	364.580,16	200.137,38	54,90	Accantonamento media dei rapporti annui	100	164.224,95	164.224,95	164.224,95
2021	364.580,16	200.137,38	54,90	Accantonamento media ponderata sui totali (26,40%)	100	124.014,26	124.014,26	124.014,26
2020	364.580,16	200.137,38	54,90	Accantonamento media ponderata dei rapporti annui (27,35%)	100	128.476,90	128.476,90	128.476,90
Totale	1.970.824,95	1.304.360,69	66,18					

Media sui totali (MT) 66,18 Media dei rapporti annui (MR) 65,04
 Media ponderata sui totali (PT) 73,60 Media ponderata dei rapporti annui (PR) 72,65

Totale titolo 1

Anno	Accertamenti	Incassi	% incassi/ accertamenti		%	Bilancio 2025	Bilancio 2026	Bilancio 2027
2024	696.100,87	611.403,52	87,83	Previsione		579.751,00	579.751,00	579.751,00
2023	482.739,20	394.300,63	81,68	Accantonamento media sui totali	100	191.293,79	191.293,79	191.293,79
2022	385.971,13	218.322,35	56,56	Accantonamento media dei rapporti annui	100	214.224,95	214.224,95	214.224,95
2021	377.786,16	200.137,38	52,98	Accantonamento media ponderata sui totali	100	154.750,26	154.750,26	154.750,26
2020	367.786,16	200.137,38	54,42	Accantonamento media ponderata dei rapporti annui	100	174.186,90	174.186,90	174.186,90
Totale	2.310.383,52	1.624.301,26	70,30					

Titolo 3 Entrate extratributarie

Capitolo 3032 (3.01.02.01.999) SERVIZIO IDRICO PROVENTI DELL'ACQUEDOTTO COMU-NALE

Anno	Accertamenti	Incassi	% incassi/ accertamenti		%	Bilancio 2025	Bilancio 2026	Bilancio 2027
				Previsione		127.237,22	127.237,22	127.237,22
2024	156.390,75	108.820,09	69,58	Accantonamento media sui totali (21,21%)	100	26.987,01	26.987,01	26.987,01
2023	141.940,19	172.815,37	121,75	Accantonamento media dei rapporti annui	100	26.567,13	26.567,13	26.567,13
2022	145.000,00	53.455,66	36,87	Accantonamento media ponderata sui totali (13,33%)	100	16.960,72	16.960,72	16.960,72
2021	145.000,00	110.947,90	76,52	Accantonamento media ponderata dei rapporti annui (12,61%)	100	16.044,61	16.044,61	16.044,61
2020	145.000,00	131.787,67	90,89					
Totale	733.330,94	577.826,69	78,79					

Media sui totali (MT) 78,79 Media dei rapporti annui (MR) 79,12
 Media ponderata sui totali (PT) 86,67 Media ponderata dei rapporti annui (PR) 87,39

Capitolo 3050 (3.01.02.01.999) SERVIZIO IDRICO - QUOTA TARIF-FA RIFERITA AL SERVIZIO DI PUBBLICA FOGNATURA

Anno	Accertamenti	Incassi	% incassi/ accertamenti		%	Bilancio 2025	Bilancio 2026	Bilancio 2027
				Previsione		16.000,00	16.000,00	16.000,00
2024	21.845,31	0,00	0,00	Accantonamento media sui totali (27,60%)	100	4.416,00	4.416,00	4.416,00
2023	19.775,65	14.777,96	74,73	Accantonamento media dei rapporti annui	100	3.467,20	3.467,20	3.467,20
2022	16.000,00	20.971,70	131,07	Accantonamento media ponderata sui totali (47,52%)	100	7.603,20	7.603,20	7.603,20
2021	16.000,00	8.501,44	53,13	Accantonamento media ponderata dei rapporti annui (42,16%)	100	6.745,60	6.745,60	6.745,60
2020	15.000,00	19.911,44	132,74					
Totale	88.620,96	64.162,54	72,40					

Media sui totali (MT) 72,40 Media dei rapporti annui (MR) 78,33
 Media ponderata sui totali (PT) 52,48 Media ponderata dei rapporti annui (PR) 57,84

Capitolo 3060 (3.01.03.02.001) PROVENTI DA CONTRATTI AGRARI TERRENI COMUNALI

Anno	Accertamenti	Incassi	% incassi/ accertamenti		%	Bilancio 2025	Bilancio 2026	Bilancio 2027
				Previsione		2.728,62	2.728,62	2.728,62
2024	0,00	0,00	100,00	Accantonamento media sui totali (94,26%)	100	2.572,00	2.572,00	2.572,00
2023	0,00	0,00	100,00	Accantonamento media dei rapporti annui	100	2.431,75	2.431,75	2.431,75
2022	0,00	0,00	100,00	Accantonamento media ponderata sui totali (94,26%)	100	2.572,00	2.572,00	2.572,00
2021	630,24	130,24	20,67	Accantonamento media ponderata dei rapporti annui (97,02%)	100	2.647,31	2.647,31	2.647,31
2020	2.022,00	22,00	1,09					
Totale	2.652,24	152,24	5,74					

Media sui totali (MT) 5,74 Media dei rapporti annui (MR) 10,88
 Media ponderata sui totali (PT) 5,74 Media ponderata dei rapporti annui (PR) 2,98

Capitolo 3075 (3.01.03.02.001) FITTO TERRENO EREDI RENDE

Anno	Accertamenti	Incassi	% incassi/ accertamenti		%	Bilancio 2025	Bilancio 2026	Bilancio 2027
				Previsione		6,97	6,97	6,97
2024	0,00	0,00	100,00	Accantonamento media sui totali (0,00%)	100	0,00	0,00	0,00
2023	0,00	0,00	100,00	Accantonamento media dei rapporti annui	100	0,00	0,00	0,00
2022	0,00	0,00	100,00	Accantonamento media ponderata sui totali (0,00%)	100	0,00	0,00	0,00
2021	0,00	0,00	100,00	Accantonamento media ponderata dei rapporti annui (99,00%)	100	6,90	6,90	6,90
2020	0,00	0,00	100,00					
Totale	0,00	0,00	100,00					

Media sui totali (MT) 100,00 Media dei rapporti annui (MR) 100,00
 Media ponderata sui totali (PT) 100,00 Media ponderata dei rapporti annui (PR) 1,00

Capitolo **3079** (3.01.03.02.001) FITTO TERRENO COMUNALE LIBRAN-DI MICHELE

Anno	Accertamenti	Incassi	% incassi/ accertamenti	%	Bilancio 2025	Bilancio 2026	Bilancio 2027
2024	0,00	0,00	100,00		10,33	10,33	10,33
2023	0,00	0,00	100,00	100	0,00	0,00	0,00
2022	0,00	0,00	100,00	100	0,00	0,00	0,00
2021	0,00	0,00	100,00	100	0,00	0,00	0,00
2020	0,00	0,00	100,00	100	0,00	0,00	0,00
Totale	0,00	0,00	100,00	100	10,23	10,23	10,23

Media sui totali (MT) 100,00 Media dei rapporti annui (MR) 100,00
 Media ponderata sui totali (PT) 100,00 Media ponderata dei rapporti annui (PR) 1,00

Capitolo **3080** (3.01.03.02.001) FITTO TERRENO RUSSO FLORENZO -CALABRESE ENZO - COMETA RADIO

Anno	Accertamenti	Incassi	% incassi/ accertamenti	%	Bilancio 2025	Bilancio 2026	Bilancio 2027
2024	0,00	0,00	100,00		1.059,85	1.059,85	1.059,85
2023	0,00	0,00	100,00	100	1.059,85	1.059,85	1.059,85
2022	0,00	0,00	100,00	100	1.059,85	1.059,85	1.059,85
2021	559,85	0,00	0,00	100	1.059,85	1.059,85	1.059,85
2020	500,00	0,00	0,00	100	1.059,85	1.059,85	1.059,85
Totale	1.059,85	0,00	0,00	100	1.051,37	1.051,37	1.051,37

Media sui totali (MT) 0,00 Media dei rapporti annui (MR) 0,00
 Media ponderata sui totali (PT) 0,00 Media ponderata dei rapporti annui (PR) 0,80

Capitolo **3088** (3.01.03.02.002) FITTO FABBRICATI

Anno	Accertamenti	Incassi	% incassi/ accertamenti	%	Bilancio 2025	Bilancio 2026	Bilancio 2027
2024	309,95	309,95	100,00		459,72	459,72	459,72
2023	120,89	120,89	100,00	100	113,92	113,92	113,92
2022	461,61	461,61	100,00	100	88,68	88,68	88,68
2021	459,72	267,24	58,13	100	71,76	71,76	71,76
2020	479,10	217,70	45,44	100	44,36	44,36	44,36
Totale	1.831,27	1.377,39	75,22	100	44,36	44,36	44,36

Media sui totali (MT) 75,22 Media dei rapporti annui (MR) 80,71
 Media ponderata sui totali (PT) 84,39 Media ponderata dei rapporti annui (PR) 90,35

Totale titolo 3

Anno	Accertamenti	Incassi	% incassi/ accertamenti	%	Bilancio 2025	Bilancio 2026	Bilancio 2027
2024	178.546,01	109.130,04	61,12		147.502,71	147.502,71	147.502,71
2023	161.836,73	187.714,22	115,99	100	35.148,78	35.148,78	35.148,78
2022	161.461,61	74.888,97	46,38	100	33.614,61	33.614,61	33.614,61
2021	162.649,81	119.846,82	73,68	100	28.267,53	28.267,53	28.267,53
2020	163.001,10	151.938,81	93,21	100	26.550,38	26.550,38	26.550,38
Totale	827.495,26	643.518,86	77,77	100	26.550,38	26.550,38	26.550,38

Totale complessivo

Anno	Accertamenti	Incassi	% incassi/ accertamenti	%	Bilancio 2025	Bilancio 2026	Bilancio 2027
2024	874.646,88	720.533,56	82,38		727.253,71	727.253,71	727.253,71

2023	644.575,93	582.014,85	90,29	Accantonamento media sui totali	100	226.442,57	226.442,57	226.442,57
2022	547.432,74	293.211,32	53,56	Accantonamento media dei rapporti annui	100	247.839,56	247.839,56	247.839,56
2021	540.435,97	319.984,20	59,21	Accantonamento media ponderata sui totali	100	183.017,79	183.017,79	183.017,79
2020	530.787,26	352.076,19	66,33	Accantonamento media ponderata dei rapporti annui	100	200.737,28	200.737,28	200.737,28
Totale	3.137.878,78	2.267.820,12	72,27					

Fondo crediti di dubbia esigibilità - bilancio di previsione 2021					
Classificazione	Capitolo	Descrizione		Accantonamento minimo	Accantonamento effettivo
1		Entrate correnti di natura tributaria, contributiva e perequativa			
1.01		Tributi			
1.01.01.16.001	1009	ADDIZIONALE COMUNALE IRPEF Modalità di calcolo: Media semplice sui totali (0,08)	2021 2022 2023		
1.01.01.51.001	1025	TASSA PER LO SMALTIMENTO DEI RIFIUTI SOLIDI URBANI (TARI- ART. 1 C. 639 L. 147/13) Modalità di calcolo: Media semplice sui totali (38,79)	2021 2022 2023		
1.01.01.51.002	20	TARSU RECUPERO EVASIONE Modalità di calcolo: Media semplice sui totali (57,63)	2021 2022 2023		
1.01.01.99.001	1043	DIRITTI O CANONI PER LA RACCOLTA E LA DEPURAZIONE DELLE ACQUE DI RIFIUTO Modalità di calcolo: Media semplice sui totali (95,92)	2021 2022 2023		
		Totale Tipologia 1.01	2021 2022 2023		
		Totale Titolo 1	2021 2022 2023		
3		Entrate extratributarie			
3.01		Vendita di beni e servizi e proventi derivanti dalla gestione dei beni			
3.01.01.01.004	3032	PROVENTI DELL'ACQUEDOTTO COMUNALE Modalità di calcolo: Media semplice singoli anni (72,98)	2021 2022 2023		
3.01.02.01.008	3013	PROVENTI DEI SERVIZI DI MENSA SCOLASTICA Modalità di calcolo: Media semplice singoli anni (21,85)	2021 2022 2023		
3.01.02.01.999	3008	SANZIONI AMMINISTRATIVE PER VIOLAZIONE DI REGOLAMENTI COMUNALI, ORDINANZE, NORME DI LEGGE, CON VINCOLO DI DESTINAZIONE Modalità di calcolo: Media semplice singoli anni (5,32)	2021 2022 2023		
3.01.03.02.002	3062	FITTI REALI DI FONDI RUSTICI Modalità di calcolo: Media semplice singoli anni (86,17)	2021 2022 2023		
3.01.03.02.002	3063	FITTI REALI DI FABBRICATI Modalità di calcolo: Media semplice singoli anni (45,92)	2021 2022 2023		
		Totale Tipologia 3.01	2021		

			2022		
			2023		
		Totale Titolo 3	2021		
			2022		
			2023		
		Totale	2021		
			2022		
			2023		

Fondo crediti di dubbia esigibilità – DETTAGLIO 2021

Fondo crediti di dubbia esigibilità - bilancio di previsione 2025						
Classificazione	Capitolo	Descrizione		Previsione	Accantonamento minimo	Accantonamento effettivo
1		Entrate correnti di natura tributaria, contributiva e perequativa				
1.01		Tributi				
1.01.01.06.002	1016.2	RECUPERO EVASIONE ICI-IMU ANNI PREGRESSI (ANNI 2012/2013) (U.1648 20%) Modalità di calcolo: Media ponderata sui totali (0,92)	2025	80.000,00	736,00	736,00
			2026	80.000,00	736,00	736,00
			2027	80.000,00	736,00	736,00
1.01.01.51.002	1028	RUOLO ACCERTAMENTO R.S.U.2009-2013(U. 1648 20%) Modalità di calcolo: Media semplice singoli anni (100,00)	2025	30.000,00	30.000,00	30.000,00
			2026	30.000,00	30.000,00	30.000,00
			2027	30.000,00	30.000,00	30.000,00
1.01.01.61.001	1025.2	TARI (TASSA SUI RIFIUTI) Modalità di calcolo: Media semplice singoli anni (34,96)	2025	469.751,00	164.224,95	157.439,21
			2026	469.751,00	164.224,95	157.439,21
			2027	469.751,00	164.224,95	157.439,21
		Totale Tipologia 1.01	2025	579.751,00	194.960,95	188.175,21
			2026	579.751,00	194.960,95	188.175,21
			2027	579.751,00	194.960,95	188.175,21
		Totale Titolo 1	2025	579.751,00	194.960,95	188.175,21
			2026	579.751,00	194.960,95	188.175,21
			2027	579.751,00	194.960,95	188.175,21
3		Entrate extratributarie				
3.01		Vendita di beni e servizi e proventi derivanti dalla gestione dei beni				
3.01.02.01.999	3032	SERVIZIO IDRICO PROVENTI DELL'ACQUEDOTTO COMU-NALE Modalità di calcolo: Media ponderata sui totali (13,33)	2025	127.237,22	16.960,72	16.960,72
			2026	127.237,22	16.960,72	16.960,72
			2027	127.237,22	16.960,72	16.960,72
3.01.02.01.999	3050	SERVIZIO IDRICO - QUOTA TARIF-FA RIFERITA AL SERVIZIO DI PUBBLICA FOGNATURA Modalità di calcolo: Media semplice sui totali (27,60)	2025	16.000,00	4.416,00	4.416,00
			2026	16.000,00	4.416,00	4.416,00
			2027	16.000,00	4.416,00	4.416,00
3.01.03.02.001	3060	PROVENTI DA CONTRATTI AGRARI TERRENI COMUNALI Modalità di calcolo: Media semplice singoli anni (89,12)	2025	2.728,62	2.431,75	2.431,75
			2026	2.728,62	2.431,75	2.431,75
			2027	2.728,62	2.431,75	2.431,75
3.01.03.02.001	3075	FITTO TERRENO EREDI RENDE Modalità di calcolo: Media ponderata singoli anni (99,00)	2025	6,97	6,90	6,90
			2026	6,97	6,90	6,90
			2027	6,97	6,90	6,90
3.01.03.02.001	3079	FITTO TERRENO COMUNALE LIBRAN-DI MICHELE Modalità di calcolo: Media ponderata singoli anni (99,00)	2025	10,33	10,23	10,23
			2026	10,33	10,23	10,23
			2027	10,33	10,23	10,23
3.01.03.02.001	3080	FITTO TERRENO RUSSO FLORENZO -CALABRESE ENZO - COMETA RADIO Modalità di calcolo: Media semplice singoli anni (100,00)	2025	1.059,85	1.059,85	1.059,85
			2026	1.059,85	1.059,85	1.059,85

			2027	1.059,85	1.059,85	1.059,85
3.01.03.02.002	3088	FITTO FABBRICATI Modalità di calcolo: Media semplice singoli anni (19,29)	2025	459,72	88,68	88,68
			2026	459,72	88,68	88,68
			2027	459,72	88,68	88,68
		Totale Tipologia 3.01	2025	147.502,71	24.974,13	24.974,13
			2026	147.502,71	24.974,13	24.974,13
			2027	147.502,71	24.974,13	24.974,13
		Totale Titolo 3	2025	147.502,71	24.974,13	24.974,13
			2026	147.502,71	24.974,13	24.974,13
			2027	147.502,71	24.974,13	24.974,13
		Totale	2025	727.253,71	219.935,08	213.149,34
			2026	727.253,71	219.935,08	213.149,34
			2027	727.253,71	219.935,08	213.149,34

Fondo crediti di dubbia esigibilità - bilancio di previsione 2025

Titolo 1 Entrate correnti di natura tributaria, contributiva e perequativa

Capitolo **1016.2** (1.01.01.06.002) RECUPERO EVASIONE ICI-IMU ANNI PREGRESSI (ANNI 2012/2013) (U.1648 20%)

Anno	Accertamenti	Incassi	% incassi/ accertamenti	%	Bilancio 2025	Bilancio 2026	Bilancio 2027
					80.000,00	80.000,00	80.000,00
2024	253.481,87	253.481,87	100,00				
2023	48.273,73	48.273,73	100,00	100	2.424,00	2.424,00	2.424,00
2022	18.184,97	18.184,97	100,00	100	20.000,00	20.000,00	20.000,00
2021	10.000,00	0,00	0,00	100	736,00	736,00	736,00
2020	0,00	0,00	100,00	100	15.920,00	15.920,00	15.920,00
Totale	329.940,57	319.940,57	96,97	100			

Media sui totali (MT) 96,97 Media dei rapporti annui (MR) 75,00
Media ponderata sui totali (PT) 99,08 Media ponderata dei rapporti annui (PR) 80,10

Capitolo **1028** (1.01.01.51.002) RUOLO ACCERTAMENTO R.S.U.2009-2013(U. 1648 20%)

Anno	Accertamenti	Incassi	% incassi/ accertamenti	%	Bilancio 2025	Bilancio 2026	Bilancio 2027
					30.000,00	30.000,00	30.000,00
2024	0,00	0,00	100,00				
2023	0,00	0,00	100,00	100	30.000,00	30.000,00	30.000,00
2022	3.206,00	0,00	0,00	100	30.000,00	30.000,00	30.000,00
2021	3.206,00	0,00	0,00	100	30.000,00	30.000,00	30.000,00
2020	3.206,00	0,00	0,00	100	29.790,00	29.790,00	29.790,00
Totale	9.618,00	0,00	0,00	100			

Media sui totali (MT) 0,00 Media dei rapporti annui (MR) 0,00
Media ponderata sui totali (PT) 0,00 Media ponderata dei rapporti annui (PR) 0,70

Capitolo **1025.2** (1.01.01.61.001) TARI (TASSA SUI RIFIUTI)

Anno	Accertamenti	Incassi	% incassi/ accertamenti	%	Bilancio 2025	Bilancio 2026	Bilancio 2027
					469.751,00	469.751,00	469.751,00
2024	442.619,00	357.921,65	80,86				
2023	434.465,47	346.026,90	79,64	100	158.869,79	158.869,79	158.869,79
2022	364.580,16	200.137,38	54,90	100	164.224,95	164.224,95	164.224,95
2021	364.580,16	200.137,38	54,90	100	124.014,26	124.014,26	124.014,26

Nota Integrativa 2025 / 2027

2020	364.580,16	200.137,38	54,90	ponderata sui totali (26,40%)				
Totale	1.970.824,95	1.304.360,69	66,18	Accantonamento media ponderata dei rapporti annui (27,35%)	100	128.476,90	128.476,90	128.476,90

Media sui totali (MT) 66,18 Media dei rapporti annui (MR) 65,04
 Media ponderata sui totali (PT) 73,60 Media ponderata dei rapporti annui (PR) 72,65

Totale titolo 1

Anno	Accertamenti	Incassi	% incassi/ accertamenti		%	Bilancio 2025	Bilancio 2026	Bilancio 2027
2024	696.100,87	611.403,52	87,83	Previsione		579.751,00	579.751,00	579.751,00
2023	482.739,20	394.300,63	81,68	Accantonamento media sui totali	100	191.293,79	191.293,79	191.293,79
2022	385.971,13	218.322,35	56,56	Accantonamento media dei rapporti annui	100	214.224,95	214.224,95	214.224,95
2021	377.786,16	200.137,38	52,98	Accantonamento media ponderata sui totali	100	154.750,26	154.750,26	154.750,26
2020	367.786,16	200.137,38	54,42	Accantonamento media ponderata dei rapporti annui	100	174.186,90	174.186,90	174.186,90
Totale	2.310.383,52	1.624.301,26	70,30					

Titolo 3 Entrate extratributarie

Capitolo 3032 (3.01.02.01.999) SERVIZIO IDRICO PROVENTI DELL'ACQUEDOTTO COMU-NALE

Anno	Accertamenti	Incassi	% incassi/ accertamenti		%	Bilancio 2025	Bilancio 2026	Bilancio 2027
				Previsione		127.237,22	127.237,22	127.237,22
2024	156.390,75	108.820,09	69,58	Accantonamento media sui totali (21,21%)	100	26.987,01	26.987,01	26.987,01
2023	141.940,19	172.815,37	121,75	Accantonamento media dei rapporti annui	100	26.567,13	26.567,13	26.567,13
2022	145.000,00	53.455,66	36,87	Accantonamento media ponderata sui totali (13,33%)	100	16.960,72	16.960,72	16.960,72
2021	145.000,00	110.947,90	76,52	Accantonamento media ponderata dei rapporti annui (12,61%)	100	16.044,61	16.044,61	16.044,61
2020	145.000,00	131.787,67	90,89					
Totale	733.330,94	577.826,69	78,79					

Media sui totali (MT) 78,79 Media dei rapporti annui (MR) 79,12
 Media ponderata sui totali (PT) 86,67 Media ponderata dei rapporti annui (PR) 87,39

Capitolo 3050 (3.01.02.01.999) SERVIZIO IDRICO - QUOTA TARIF-FA RIFERITA AL SERVIZIO DI PUBBLICA FOGNATURA

Anno	Accertamenti	Incassi	% incassi/ accertamenti		%	Bilancio 2025	Bilancio 2026	Bilancio 2027
				Previsione		16.000,00	16.000,00	16.000,00
2024	21.845,31	0,00	0,00	Accantonamento media sui totali (27,60%)	100	4.416,00	4.416,00	4.416,00
2023	19.775,65	14.777,96	74,73	Accantonamento media dei rapporti annui	100	3.467,20	3.467,20	3.467,20
2022	16.000,00	20.971,70	131,07	Accantonamento media ponderata sui totali (47,52%)	100	7.603,20	7.603,20	7.603,20
2021	16.000,00	8.501,44	53,13	Accantonamento media ponderata dei rapporti annui (42,16%)	100	6.745,60	6.745,60	6.745,60
2020	15.000,00	19.911,44	132,74					
Totale	88.620,96	64.162,54	72,40					

Media sui totali (MT) 72,40 Media dei rapporti annui (MR) 78,33
 Media ponderata sui totali (PT) 52,48 Media ponderata dei rapporti annui (PR) 57,84

Capitolo 3060 (3.01.03.02.001) PROVENTI DA CONTRATTI AGRARI TERRENI COMUNALI

Anno	Accertamenti	Incassi	% incassi/ accertamenti		%	Bilancio 2025	Bilancio 2026	Bilancio 2027
				Previsione		2.728,62	2.728,62	2.728,62
2024	0,00	0,00	100,00	Accantonamento media sui totali (94,26%)	100	2.572,00	2.572,00	2.572,00
2023	0,00	0,00	100,00	Accantonamento media dei rapporti annui	100	2.431,75	2.431,75	2.431,75
2022	0,00	0,00	100,00	Accantonamento media ponderata sui totali (94,26%)	100	2.572,00	2.572,00	2.572,00
2021	630,24	130,24	20,67	Accantonamento media ponderata dei rapporti annui (97,02%)	100	2.647,31	2.647,31	2.647,31
2020	2.022,00	22,00	1,09					
Totale	2.652,24	152,24	5,74					

Media sui totali (MT) 5,74 Media dei rapporti annui (MR) 10,88
 Media ponderata sui totali (PT) 5,74 Media ponderata dei rapporti annui (PR) 2,98

Capitolo 3075 (3.01.03.02.001) FITTO TERRENO EREDI RENDE

Anno	Accertamenti	Incassi	% incassi/ accertamenti		%	Bilancio 2025	Bilancio 2026	Bilancio 2027
				Previsione		6,97	6,97	6,97
2024	0,00	0,00	100,00	Accantonamento media sui totali (0,00%)	100	0,00	0,00	0,00
2023	0,00	0,00	100,00	Accantonamento media dei rapporti annui	100	0,00	0,00	0,00
2022	0,00	0,00	100,00	Accantonamento media ponderata sui totali (0,00%)	100	0,00	0,00	0,00
2021	0,00	0,00	100,00	Accantonamento media ponderata dei rapporti annui (99,00%)	100	6,90	6,90	6,90
2020	0,00	0,00	100,00					
Totale	0,00	0,00	100,00					

Media sui totali (MT) 100,00 Media dei rapporti annui (MR) 100,00
 Media ponderata sui totali (PT) 100,00 Media ponderata dei rapporti annui (PR) 1,00

Capitolo **3079** (3.01.03.02.001) FITTO TERRENO COMUNALE LIBRAN-DI MICHELE

Anno	Accertamenti	Incassi	% incassi/ accertamenti	%	Bilancio 2025	Bilancio 2026	Bilancio 2027
2024	0,00	0,00	100,00		10,33	10,33	10,33
2023	0,00	0,00	100,00	100	0,00	0,00	0,00
2022	0,00	0,00	100,00	100	0,00	0,00	0,00
2021	0,00	0,00	100,00	100	0,00	0,00	0,00
2020	0,00	0,00	100,00	100	0,00	0,00	0,00
Totale	0,00	0,00	100,00	100	10,23	10,23	10,23

Media sui totali (MT) 100,00 Media dei rapporti annui (MR) 100,00
 Media ponderata sui totali (PT) 100,00 Media ponderata dei rapporti annui (PR) 1,00

Capitolo **3080** (3.01.03.02.001) FITTO TERRENO RUSSO FLORENZO -CALABRESE ENZO - COMETA RADIO

Anno	Accertamenti	Incassi	% incassi/ accertamenti	%	Bilancio 2025	Bilancio 2026	Bilancio 2027
2024	0,00	0,00	100,00		1.059,85	1.059,85	1.059,85
2023	0,00	0,00	100,00	100	1.059,85	1.059,85	1.059,85
2022	0,00	0,00	100,00	100	1.059,85	1.059,85	1.059,85
2021	559,85	0,00	0,00	100	1.059,85	1.059,85	1.059,85
2020	500,00	0,00	0,00	100	1.059,85	1.059,85	1.059,85
Totale	1.059,85	0,00	0,00	100	1.051,37	1.051,37	1.051,37

Media sui totali (MT) 0,00 Media dei rapporti annui (MR) 0,00
 Media ponderata sui totali (PT) 0,00 Media ponderata dei rapporti annui (PR) 0,80

Capitolo **3088** (3.01.03.02.002) FITTO FABBRICATI

Anno	Accertamenti	Incassi	% incassi/ accertamenti	%	Bilancio 2025	Bilancio 2026	Bilancio 2027
2024	309,95	309,95	100,00		459,72	459,72	459,72
2023	120,89	120,89	100,00	100	113,92	113,92	113,92
2022	461,61	461,61	100,00	100	88,68	88,68	88,68
2021	459,72	267,24	58,13	100	71,76	71,76	71,76
2020	479,10	217,70	45,44	100	44,36	44,36	44,36
Totale	1.831,27	1.377,39	75,22	100	44,36	44,36	44,36

Media sui totali (MT) 75,22 Media dei rapporti annui (MR) 80,71
 Media ponderata sui totali (PT) 84,39 Media ponderata dei rapporti annui (PR) 90,35

Totale titolo 3

Anno	Accertamenti	Incassi	% incassi/ accertamenti	%	Bilancio 2025	Bilancio 2026	Bilancio 2027
2024	178.546,01	109.130,04	61,12		147.502,71	147.502,71	147.502,71
2023	161.836,73	187.714,22	115,99	100	35.148,78	35.148,78	35.148,78
2022	161.461,61	74.888,97	46,38	100	33.614,61	33.614,61	33.614,61
2021	162.649,81	119.846,82	73,68	100	28.267,53	28.267,53	28.267,53
2020	163.001,10	151.938,81	93,21	100	26.550,38	26.550,38	26.550,38
Totale	827.495,26	643.518,86	77,77	100	26.550,38	26.550,38	26.550,38

Totale complessivo

Anno	Accertamenti	Incassi	% incassi/ accertamenti	%	Bilancio 2025	Bilancio 2026	Bilancio 2027
2024	874.646,88	720.533,56	82,38		727.253,71	727.253,71	727.253,71

Nota Integrativa 2025 / 2027

2023	644.575,93	582.014,85	90,29	Accantonamento media sui totali	100	226.442,57	226.442,57	226.442,57
2022	547.432,74	293.211,32	53,56	Accantonamento media dei rapporti annui	100	247.839,56	247.839,56	247.839,56
2021	540.435,97	319.984,20	59,21	Accantonamento media ponderata sui totali	100	183.017,79	183.017,79	183.017,79
2020	530.787,26	352.076,19	66,33	Accantonamento media ponderata dei rapporti annui	100	200.737,28	200.737,28	200.737,28
Totale	3.137.878,78	2.267.820,12	72,27					

FONDI DI RISERVA

Il **Fondo di riserva** di competenza rientra nelle percentuali previste dalla legge (min. 0,3% e max 2% delle spese correnti iscritte in bilancio)

Principali norme di riferimento	Art. 166, TUEL		
Gettito previsto nel triennio	2025	2021	2027
	20.000,00	20.000,00	20.000,00
Effetti connessi a modifiche legislative previste sugli anni della previsione	La metà della quota minima è riservata alla copertura di eventuali spese non prevedibili		
.....			

FONDO CONTEZIOSO E FONDO RISCHI

Nel caso in cui l'ente, a seguito di contenzioso in cui ha significative probabilità di soccombere, o di sentenza non definitiva e non esecutiva, sia condannato al pagamento di spese - in attesa degli esiti del giudizio - si è in presenza di un'obbligazione passiva condizionata al verificarsi di un evento (l'esito del giudizio o del ricorso), con riferimento al quale non è possibile impegnare alcuna spesa. In tale situazione l'ente è tenuto ad accantonare le risorse necessarie per il pagamento degli oneri previsti dalla sentenza, stanziando nell'esercizio le relative spese che, a fine esercizio, incrementeranno il risultato di amministrazione che dovrà essere vincolato alla copertura delle eventuali spese derivanti dalla sentenza definitiva.

Principali norme di riferimento	Il principio concernente la contabilità finanziaria al paragrafo 5.2 punto h allegato 4.2 del Dlgs 118/2011		
Accantonamento previsto nel triennio	2025	2026	2027
avanzo di amministrazione vincolato fondo cont PRESUNTO 202x	43.724,50		
Fondo Contenzioso	3.000	3.000,00	3.000,00
Fondo rischi			
Altri Fondi			
Totale	46.724,50	3.000,00	3.000,00
TOTALE COMPLESSIVO NEL TRIENNIO	52.724,50		
.....			

NEL'ANNO 2025 SOMME RISERVATE			
--------------------------------------	--	--	--

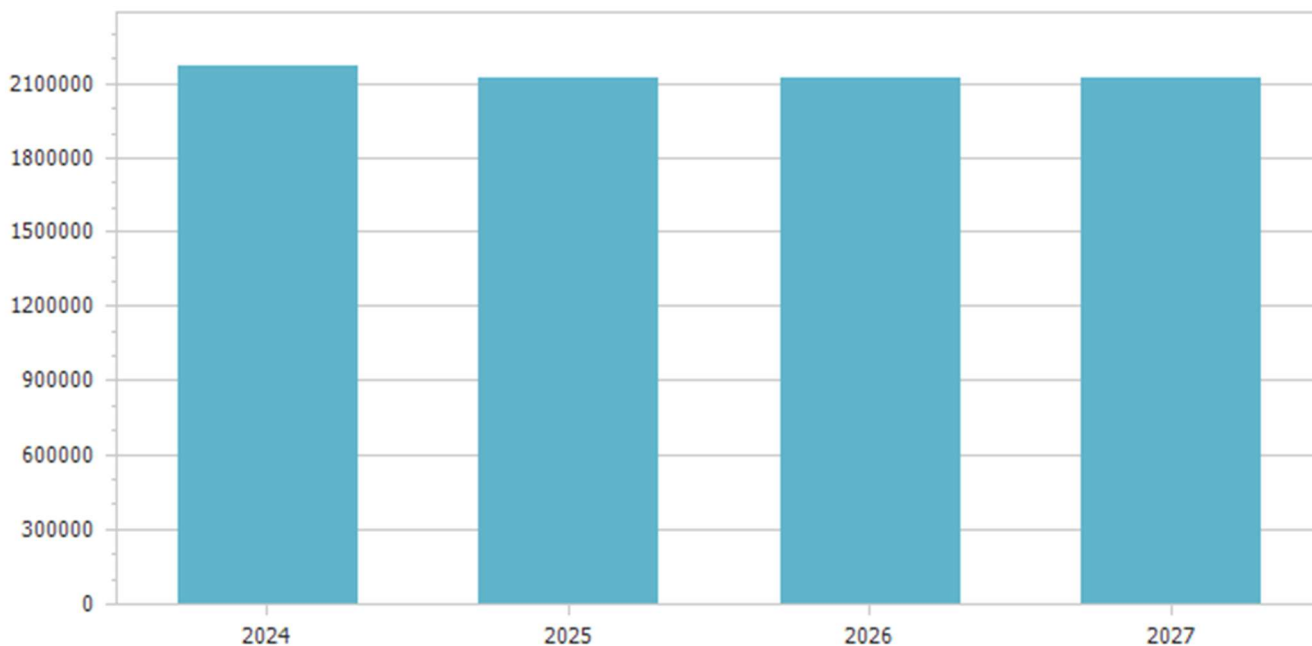
EQUILIBRI DI BILANCIO**EQUILIBRI DI BILANCIO**

EQUILIBRIO ECONOMICO - FINANZIARIO		COMPETENZA ANNO 2025	COMPETENZA ANNO 2026	COMPETENZA ANNO 2027
Fondo di cassa all'inizio dell'esercizio	500.000,00			
A) Fondo pluriennale vincolato di entrata per spese correnti	(+)	0,00	0,00	0,00
Q1) Fondo pluriennale vincolato per spese titolo 2.04 Altri trasferimenti in conto capitale iscritto in entrata	(+)	0,00	0,00	0,00
AA) Recupero disavanzo di amministrazione esercizio precedente	(-)	18.362,95	18.362,95	18.362,95
B) Entrate Titoli 1.00 - 2.00 - 3.00	(+)	3.291.991,95	3.291.991,95	3.285.709,86
<i>di cui per estinzione anticipata di prestiti</i>		0,00	0,00	0,00
C) Entrate Titolo 4.02.06 - Contributi agli investimenti direttamente destinati al rimborso dei prestiti da amministrazioni pubbliche	(+)	85.671,64	85.671,64	85.671,64
D) Spese Titolo 1.00 - Spese correnti	(-)	3.240.629,54	3.240.631,54	3.234.349,45
<i>di cui: - fondo pluriennale vincolato</i>		0,00	0,00	0,00
<i>- fondo crediti di dubbia esigibilità</i>		213.149,34	213.149,34	213.149,34
E) Spese Titolo 2.04 - Altri trasferimenti in conto capitale	(-)	0,00	0,00	0,00
<i>di cui fondo pluriennale vincolato</i>		0,00	0,00	0,00
F) Spese Titolo 4.00 - Quote di capitale amm.to dei mutui e prestiti obbligazionari	(-)	118.671,10	118.669,10	118.669,10
<i>di cui per estinzione anticipata di prestiti</i>		0,00	0,00	0,00
<i>di cui Fondo anticipazioni di liquidità</i>		0,00	0,00	0,00
G) Somma finale (G=A+Q1-AA+B+C-D-E-F)		0,00	0,00	0,00
ALTRE POSTE DIFFERENZIALI, PER ECCEZIONI PREVISTE DA NORME DI LEGGE E DA PRINCIPI CONTABILI, CHE HANNO EFFETTO SULL'EQUILIBRIO EX ARTICOLO 162, COMMA 6, DEL TESTO UNICO DELLE LEGGI SULL'ORDINAMENTO DEGLI ENTI LOCALI				
H) Utilizzo risultato di amministrazione presunto per spese correnti e per rimborso dei prestiti (2)	(+)	0,00	0,00	0,00
<i>di cui per estinzione anticipata di prestiti</i>		0,00	0,00	0,00
I) Entrate di parte capitale destinate a spese correnti in base a specifiche disposizioni di legge o dei principi contabili	(+)	0,00	0,00	0,00
<i>di cui per estinzione anticipata di prestiti</i>		0,00	0,00	0,00
L) Entrate di parte corrente destinate a spese di investimento in base a specifiche disposizioni di legge o dei principi contabili	(-)	0,00	0,00	0,00
M) Entrate da accensione di prestiti destinate a estinzione anticipata dei prestiti	(+)	0,00	0,00	0,00
EQUILIBRIO DI PARTE CORRENTE (3) (O=G+H+I-L+M)		0,00	0,00	0,00
P) Utilizzo risultato di amministrazione presunto per spese di investimento (2)	(+)	0,00	0,00	0,00
Q) Fondo pluriennale vincolato di entrata per spese in conto capitale	(+)	0,00	0,00	0,00
Q1) Fondo pluriennale vincolato per spese titolo 2.04 Altri trasferimenti in conto capitale iscritto in entrata	(-)	0,00	0,00	0,00
J2) Fondo pluriennale vincolato per spese Titolo 3.01 Acquisizioni di attività finanziarie iscritto in entrata	(+)	0,00	0,00	0,00
R) Entrate Titoli 4.00-5.00-6.00	(+)	295.866,64	295.866,64	295.866,64
C) Entrate Titolo 4.02.06 - Contributi agli investimenti direttamente destinati al rimborso dei prestiti da amministrazioni pubbliche	(-)	85.671,64	85.671,64	85.671,64
I) Entrate di parte capitale destinate a spese correnti in base a specifiche disposizioni di legge o dei principi contabili	(-)	0,00	0,00	0,00
S1) Entrate Titolo 5.02 per Riscossione crediti di breve termine	(-)	0,00	0,00	0,00
S2) Entrate Titolo 5.03 per Riscossione crediti di medio-lungo termine	(-)	0,00	0,00	0,00

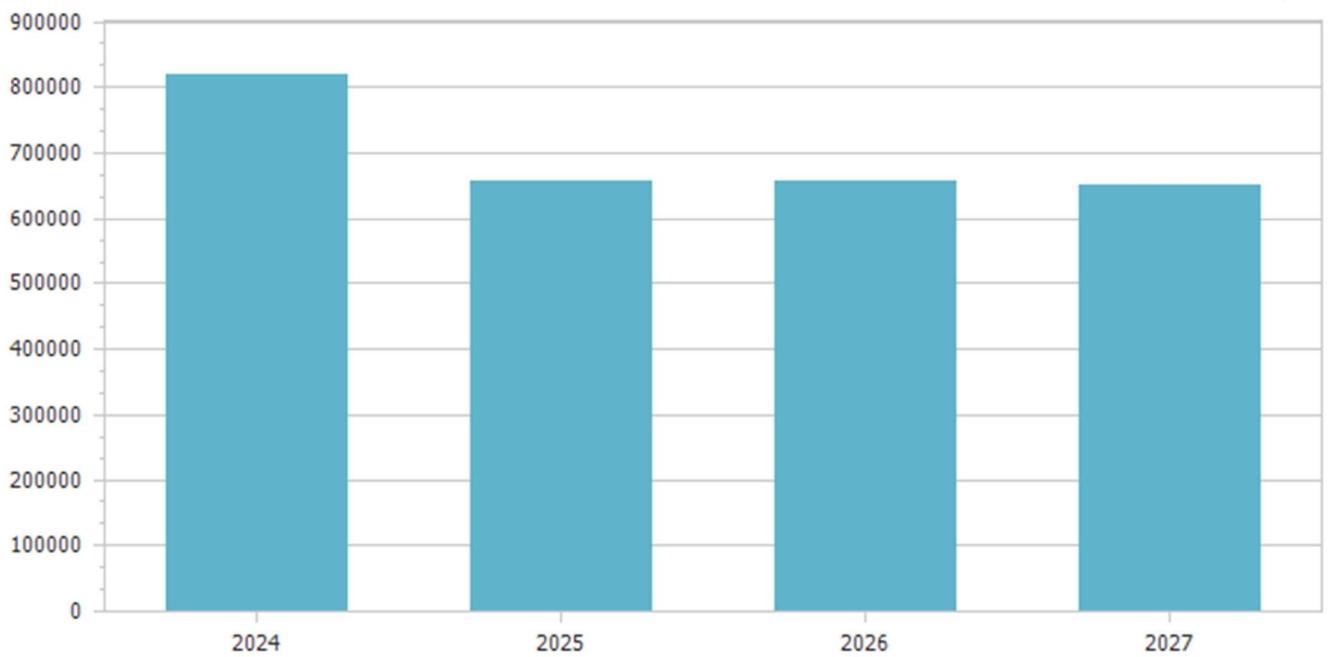
T) Entrate Titolo 5.04 relative a Altre entrate per riduzioni di attività finanziaria	(-)	0,00	0,00	0,00
L) Entrate di parte corrente destinate a spese di investimento in base a specifiche disposizioni di legge o dei principi contabili	(+)	0,00	0,00	0,00
M) Entrate da accensione di prestiti destinate a estinzione anticipata dei prestiti	(-)	0,00	0,00	0,00
U) Spese Titolo 2.00 - Spese in conto capitale	(-)	210.195,00	210.195,00	210.195,00
<i>di cui fondo pluriennale vincolato di spesa</i>		<i>0,00</i>	<i>0,00</i>	<i>0,00</i>
V) Spese Titolo 3.01 per Acquisizioni di attività finanziarie	(-)	0,00	0,00	0,00
<i>di cui Fondo pluriennale vincolato</i>		<i>0,00</i>	<i>0,00</i>	<i>0,00</i>
E) Spese Titolo 2.04 - Altri trasferimenti in conto capitale	(+)	0,00	0,00	0,00
<i>di cui fondo pluriennale vincolato</i>		<i>0,00</i>	<i>0,00</i>	<i>0,00</i>
EQUILIBRIO DI PARTE CAPITALE (Z = P+Q-Q1+J2+R-C-I-S1-S2-T+L-M-U-V+E)		0,00	0,00	0,00
J) Utilizzo risultato di amministrazione per l'incremento di attività finanziarie	(+)	0,00	0,00	0,00
J1) Fondo pluriennale vincolato per incremento di attività finanziarie iscritto in entrata	(+)	0,00	0,00	0,00
J2) Fondo pluriennale vincolato per spese Titolo 3.01 Acquisizioni di attività finanziarie iscritto in entrata	(-)	0,00	0,00	0,00
S1) Entrate Titolo 5.02 per Riscossione crediti di breve termine	(+)	0,00	0,00	0,00
S2) Entrate Titolo 5.03 per Riscossione crediti di medio-lungo termine	(+)	0,00	0,00	0,00
T) Entrate Titolo 5.04 relative a Altre entrate per riduzioni di attività finanziaria	(+)	0,00	0,00	0,00
X1) Spese Titolo 3.02 per Concessione crediti di breve termine	(-)	0,00	0,00	0,00
<i>di cui Fondo pluriennale vincolato</i>		<i>0,00</i>	<i>0,00</i>	<i>0,00</i>
X2) Spese Titolo 3.03 per Concessione crediti di medio-lungo termine	(-)	0,00	0,00	0,00
<i>di cui Fondo pluriennale vincolato</i>		<i>0,00</i>	<i>0,00</i>	<i>0,00</i>
Y) Spese Titolo 3.04 per Altre spese per acquisizioni di attività finanziarie	(-)	0,00	0,00	0,00
<i>di cui Fondo pluriennale vincolato</i>		<i>0,00</i>	<i>0,00</i>	<i>0,00</i>
EQUILIBRIO FINALE (W = O +J+J1-J3+Z+S1+S2+T-X1-X2-Y)		0,00	0,00	0,00
Saldo corrente ai fini della copertura degli investimenti pluriennali (4):		0,00	0,00	0,00
Equilibrio di parte corrente (O)		0,00	0,00	0,00
Utilizzo risultato di amministrazione per il finanziamento di spese correnti e del rimborso prestiti (H) al netto del fondo anticipazione di liquidità	(-)	0,00	0,00	0,00
Equilibrio di parte corrente ai fini della copertura degli investimenti pluriennali		0,00	0,00	0,00

FONDO PLURIENNALE VINCOLATO

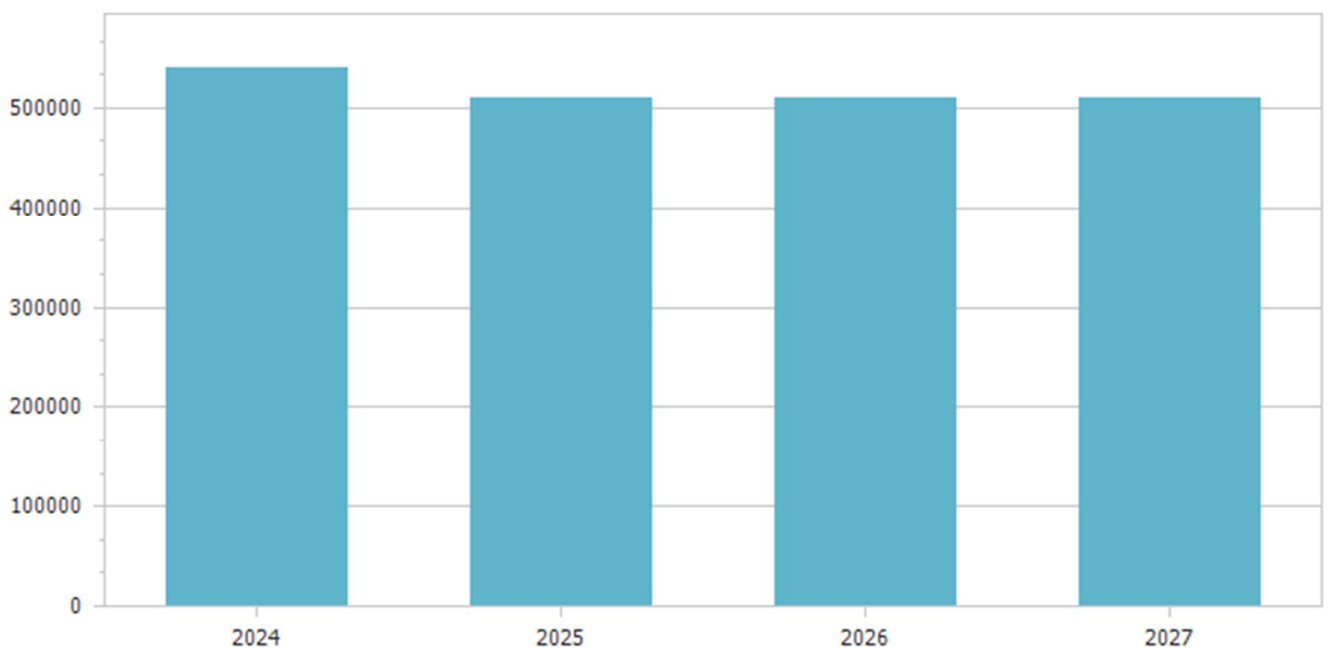
Entrate correnti di natura tributaria, contributiva e perequativa					
Tipologia	Previsioni definitive 2024	Previsioni 2025	Variazione %	Previsioni 2026	Previsioni 2027
101 Imposte, tasse e proventi assimilati	1.293.352,00	1.246.518,00	-3,62	1.246.518,00	1.246.518,00
301 Fondi perequativi da Amministrazioni Centrali	878.007,45	878.007,45	0,00	878.007,45	878.007,45
Totale	2.171.359,45	2.124.525,45	-2,16	2.124.525,45	2.124.525,45



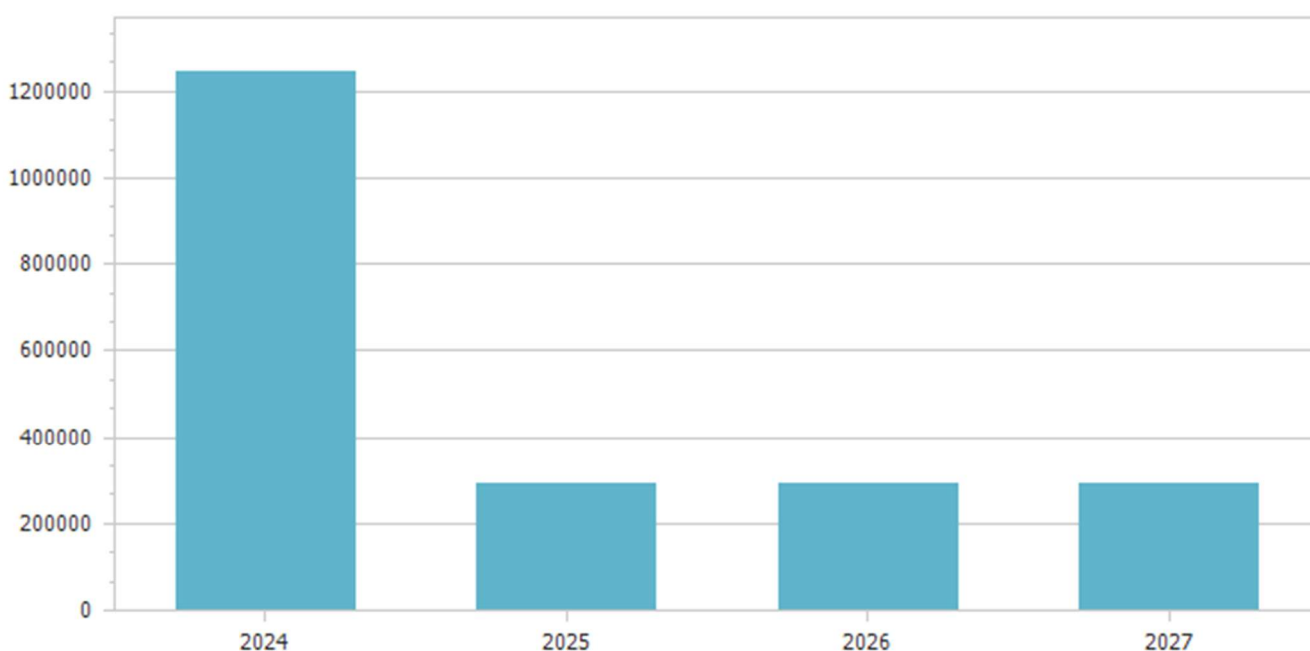
Trasferimenti correnti					
Tipologia	Previsioni definitive 2024	Previsioni 2025	Variazione %	Previsioni 2026	Previsioni 2027
101 Trasferimenti correnti da Amministrazioni pubbliche	807.013,41	644.715,41	-20,11	644.715,41	644.715,41
102 Trasferimenti correnti da Famiglie	6.682,09	6.682,09	0,00	6.682,09	400,00
103 Trasferimenti correnti da Imprese	6.000,00	6.000,00	0,00	6.000,00	6.000,00
Totale	819.695,50	657.397,50	-19,80	657.397,50	651.115,41




Entrate extratributarie					
Tipologia	Previsioni definitive 2024	Previsioni 2025	Variazione %	Previsioni 2026	Previsioni 2027
100 Vendita di beni e servizi e proventi derivanti dalla gestione dei beni	334.328,23	331.728,23	-0,78	331.728,23	331.728,23
200 Proventi derivanti dall'attività di controllo e repressione delle irregolarità e degli illeciti	2.130,01	2.130,01	0,00	2.130,01	2.130,01
300 Interessi attivi	15.400,00	900,00	-94,16	900,00	900,00
500 Rimborsi e altre entrate correnti	188.178,05	175.310,76	-6,84	175.310,76	175.310,76
Totale	540.036,29	510.069,00	-5,55	510.069,00	510.069,00



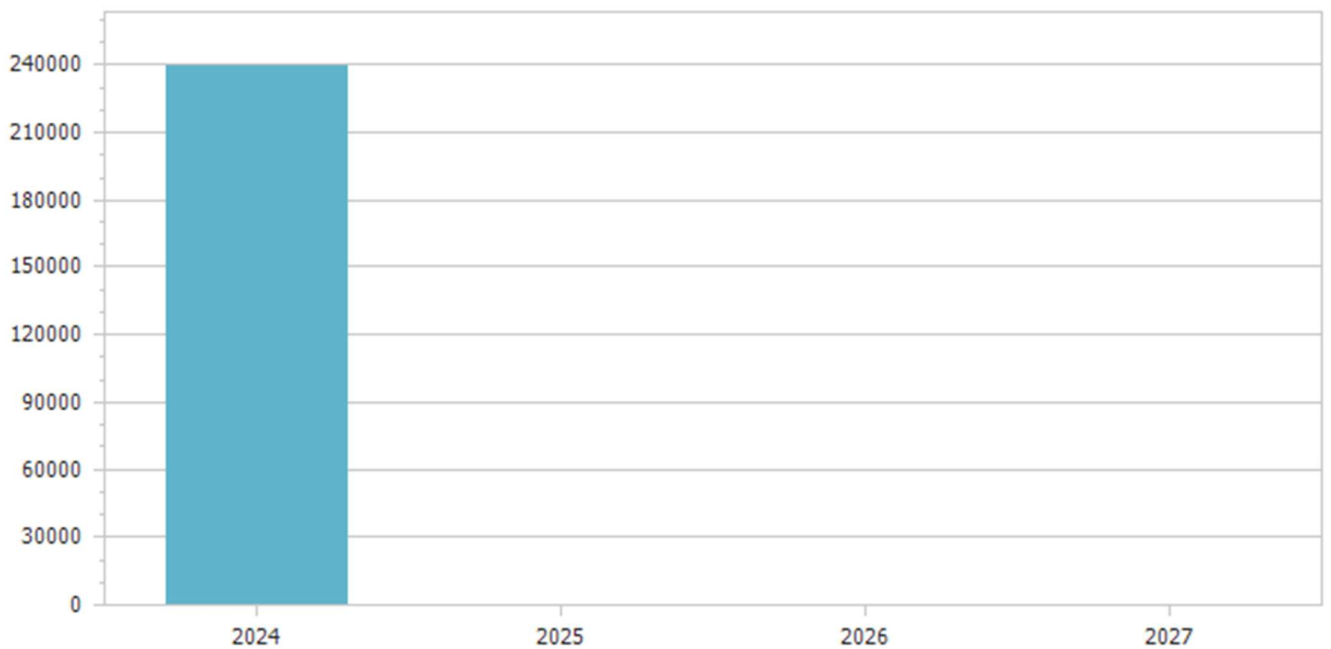
Entrate in conto capitale					
Tipologia	Previsioni definitive 2024	Previsioni 2025	Variazione %	Previsioni 2026	Previsioni 2027
100 Tributi in conto capitale	19.695,00	19.695,00	0,00	19.695,00	19.695,00
200 Contributi agli investimenti	882.822,47	135.671,64	-84,63	135.671,64	135.671,64
300 Altri trasferimenti in conto capitale	200.000,00	0,00	-100,00	0,00	0,00
400 Entrate da alienazione di beni materiali e immateriali	102.994,00	100.000,00	-2,91	100.000,00	100.000,00
500 Altre entrate in conto capitale	40.500,00	40.500,00	0,00	40.500,00	40.500,00
Totale	1.246.011,47	295.866,64	-76,25	295.866,64	295.866,64



Entrate da riduzione di attivita' finanziarie					
Tipologia	Previsioni definitive 2024	Previsioni 2025	Variazione %	Previsioni 2026	Previsioni 2027
300 Riscossione crediti di medio-lungo termine	0,00	0,00	0,00	0,00	0,00
Totale	0,00	0,00	0,00	0,00	0,00

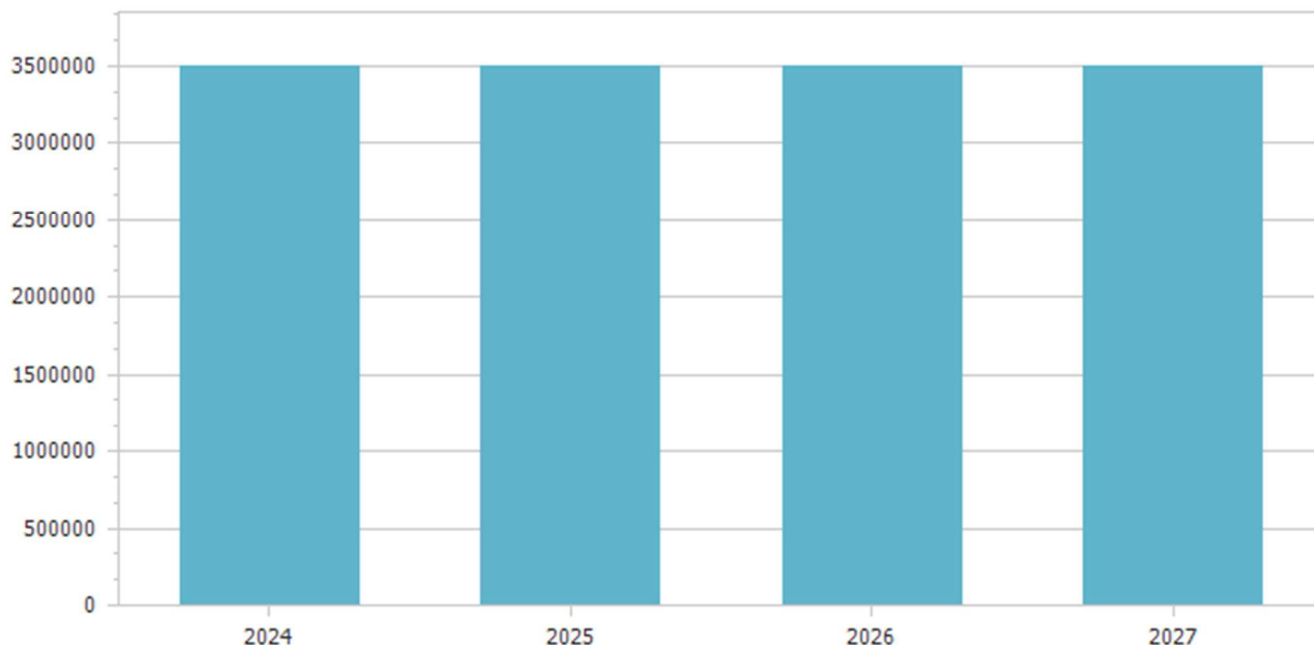


Accensione Prestiti					
Tipologia	Previsioni definitive 2024	Previsioni 2025	Variazione %	Previsioni 2026	Previsioni 2027
200 Accensione prestiti a breve termine	69.985,00	0,00	-100,00	0,00	0,00
300 Accensione mutui e altri finanziamenti a medio lungo termine	169.515,87	0,00	-100,00	0,00	0,00
Totale	239.500,87	0,00	-100,00	0,00	0,00



Anticipazioni da istituto tesoriere/cassiere

Tipologia	Previsioni definitive 2024	Previsioni 2025	Variazione %	Previsioni 2026	Previsioni 2027
100 Anticipazioni da istituto tesoriere/cassiere	3.500.000,00	3.500.000,00	0,00	3.500.000,00	3.500.000,00
Totale	3.500.000,00	3.500.000,00	0,00	3.500.000,00	3.500.000,00



Addizionale Irpef	Anno 2024	Anno 2025
Aliquota massima	0,80	0,80
Fascia esenzione	0,00	0,00
Differenziazione aliquote	No	No

Prelievo sui rifiuti	Anno 2024	Anno 2025
Tipologia di prelievo		TARI
Tasso di copertura	0,00	100,00
Costo del servizio pro-capite	0,00	0,00

EQUILIBRI DI BILANCIO				
EQUILIBRIO ECONOMICO - FINANZIARIO		COMPETENZA ANNO 2025	COMPETENZA ANNO 2026	COMPETENZA ANNO 2027
Fondo di cassa all'inizio dell'esercizio	500.000,00			
A) Fondo pluriennale vincolato di entrata per spese correnti	(+)	0,00	0,00	0,00
Q1) Fondo pluriennale vincolato per spese titolo 2.04 Altri trasferimenti in conto capitale iscritto in entrata	(+)	0,00	0,00	0,00
AA) Recupero disavanzo di amministrazione esercizio precedente	(-)	18.362,95	18.362,95	18.362,95
B) Entrate Titoli 1.00 - 2.00 - 3.00	(+)	3.291.991,95	3.291.991,95	3.285.709,86

<i>di cui per estinzione anticipata di prestiti</i>		0,00	0,00	0,00
C) Entrate Titolo 4.02.06 - Contributi agli investimenti direttamente destinati al rimborso dei prestiti da amministrazioni pubbliche	(+)	85.671,64	85.671,64	85.671,64
D) Spese Titolo 1.00 - Spese correnti	(-)	3.240.629,54	3.240.631,54	3.234.349,45
<i>di cui: - fondo pluriennale vincolato</i>		0,00	0,00	0,00
<i>- fondo crediti di dubbia esigibilità</i>		213.149,34	213.149,34	213.149,34
E) Spese Titolo 2.04 - Altri trasferimenti in conto capitale	(-)	0,00	0,00	0,00
<i>di cui fondo pluriennale vincolato</i>		0,00	0,00	0,00
F) Spese Titolo 4.00 - Quote di capitale amm.to dei mutui e prestiti obbligazionari	(-)	118.671,10	118.669,10	118.669,10
<i>di cui per estinzione anticipata di prestiti</i>		0,00	0,00	0,00
<i>di cui Fondo anticipazioni di liquidità</i>		0,00	0,00	0,00
G) Somma finale (G=A+Q1-AA+B+C-D-E-F)		0,00	0,00	0,00
ALTRE POSTE DIFFERENZIALI, PER ECCEZIONI PREVISTE DA NORME DI LEGGE E DA PRINCIPI CONTABILI, CHE HANNO EFFETTO SULL'EQUILIBRIO EX ARTICOLO 162, COMMA 6, DEL TESTO UNICO DELLE LEGGI SULL'ORDINAMENTO DEGLI ENTI LOCALI				
H) Utilizzo risultato di amministrazione presunto per spese correnti e per rimborso dei prestiti (2)	(+)	0,00	0,00	0,00
<i>di cui per estinzione anticipata di prestiti</i>		0,00	0,00	0,00
I) Entrate di parte capitale destinate a spese correnti in base a specifiche disposizioni di legge o dei principi contabili	(+)	0,00	0,00	0,00
<i>di cui per estinzione anticipata di prestiti</i>		0,00	0,00	0,00
L) Entrate di parte corrente destinate a spese di investimento in base a specifiche disposizioni di legge o dei principi contabili	(-)	0,00	0,00	0,00
M) Entrate da accensione di prestiti destinate a estinzione anticipata dei prestiti	(+)	0,00	0,00	0,00
EQUILIBRIO DI PARTE CORRENTE (3) (O=G+H+I-L+M)		0,00	0,00	0,00
P) Utilizzo risultato di amministrazione presunto per spese di investimento (2)	(+)	0,00	0,00	0,00
Q) Fondo pluriennale vincolato di entrata per spese in conto capitale	(+)	0,00	0,00	0,00
Q1) Fondo pluriennale vincolato per spese titolo 2.04 Altri trasferimenti in conto capitale iscritto in entrata	(-)	0,00	0,00	0,00
J2) Fondo pluriennale vincolato per spese Titolo 3.01 Acquisizioni di attività finanziarie iscritto in entrata	(+)	0,00	0,00	0,00
R) Entrate Titoli 4.00-5.00-6.00	(+)	295.866,64	295.866,64	295.866,64
C) Entrate Titolo 4.02.06 - Contributi agli investimenti direttamente destinati al rimborso dei prestiti da amministrazioni pubbliche	(-)	85.671,64	85.671,64	85.671,64
I) Entrate di parte capitale destinate a spese correnti in base a specifiche disposizioni di legge o dei principi contabili	(-)	0,00	0,00	0,00
S1) Entrate Titolo 5.02 per Riscossione crediti di breve termine	(-)	0,00	0,00	0,00
S2) Entrate Titolo 5.03 per Riscossione crediti di medio-lungo termine	(-)	0,00	0,00	0,00
T) Entrate Titolo 5.04 relative a Altre entrate per riduzioni di attività finanziaria	(-)	0,00	0,00	0,00
L) Entrate di parte corrente destinate a spese di investimento in base a specifiche disposizioni di legge o dei principi contabili	(+)	0,00	0,00	0,00
M) Entrate da accensione di prestiti destinate a estinzione anticipata dei prestiti	(-)	0,00	0,00	0,00
U) Spese Titolo 2.00 - Spese in conto capitale	(-)	210.195,00	210.195,00	210.195,00
<i>di cui fondo pluriennale vincolato di spesa</i>		0,00	0,00	0,00
V) Spese Titolo 3.01 per Acquisizioni di attività finanziarie	(-)	0,00	0,00	0,00

<i>di cui Fondo pluriennale vincolato</i>		0,00	0,00	0,00
E) Spese Titolo 2.04 - Altri trasferimenti in conto capitale	(+)	0,00	0,00	0,00
<i>di cui fondo pluriennale vincolato</i>		0,00	0,00	0,00
EQUILIBRIO DI PARTE CAPITALE (Z = P+Q-Q1+J2+R-C-I-S1-S2-T+L-M-U-V+E)		0,00	0,00	0,00
J) Utilizzo risultato di amministrazione per l'incremento di attività finanziarie	(+)	0,00	0,00	0,00
J1) Fondo pluriennale vincolato per incremento di attività finanziarie iscritto in entrata	(+)	0,00	0,00	0,00
J2) Fondo pluriennale vincolato per spese Titolo 3.01 Acquisizioni di attività finanziarie iscritto in entrata	(-)	0,00	0,00	0,00
S1) Entrate Titolo 5.02 per Riscossione crediti di breve termine	(+)	0,00	0,00	0,00
S2) Entrate Titolo 5.03 per Riscossione crediti di medio-lungo termine	(+)	0,00	0,00	0,00
T) Entrate Titolo 5.04 relative a Altre entrate per riduzioni di attività finanziaria	(+)	0,00	0,00	0,00
X1) Spese Titolo 3.02 per Concessione crediti di breve termine	(-)	0,00	0,00	0,00
<i>di cui Fondo pluriennale vincolato</i>		0,00	0,00	0,00
X2) Spese Titolo 3.03 per Concessione crediti di medio-lungo termine	(-)	0,00	0,00	0,00
<i>di cui Fondo pluriennale vincolato</i>		0,00	0,00	0,00
Y) Spese Titolo 3.04 per Altre spese per acquisizioni di attività finanziarie	(-)	0,00	0,00	0,00
<i>di cui Fondo pluriennale vincolato</i>		0,00	0,00	0,00
EQUILIBRIO FINALE (W = O +J+J1-J3+Z+S1+S2+T-X1-X2-Y)		0,00	0,00	0,00
Saldo corrente ai fini della copertura degli investimenti pluriennali (4):		0,00	0,00	0,00
Equilibrio di parte corrente (O)		0,00	0,00	0,00
Utilizzo risultato di amministrazione per il finanziamento di spese correnti e del rimborso prestiti (H) al netto del fondo anticipazione di liquidità	(-)	0,00	0,00	0,00
Equilibrio di parte corrente ai fini della copertura degli investimenti pluriennali		0,00	0,00	0,00


Indicatore autonomia finanziaria								
	Anno 2024		Anno 2025		Anno 2026		Anno 2027	
Titolo I + Titolo III	2.711.395,74		2.634.594,45		2.634.594,45		2.634.594,45	
		76,79		80,03		80,03		80,18
Titolo I +Titolo II + Titolo III	3.531.091,24		3.291.991,95		3.291.991,95		3.285.709,86	



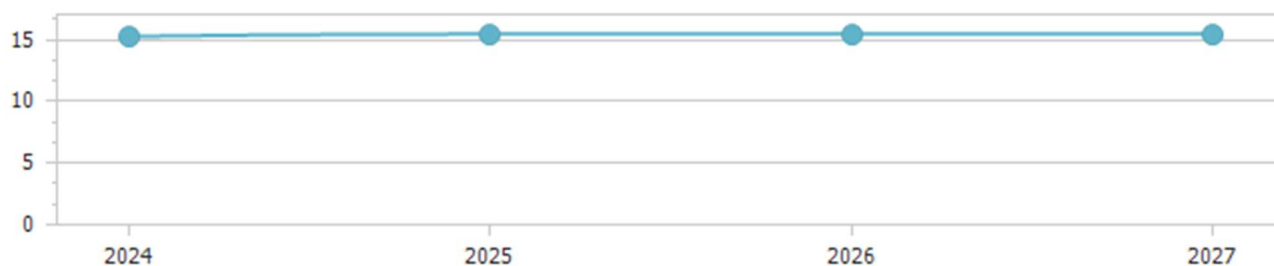
Indicatore autonomia impositiva								
	Anno 2024		Anno 2025		Anno 2026		Anno 2027	
Titolo I	2.171.359,45	61,49	2.124.525,45	64,54	2.124.525,45	64,54	2.124.525,45	64,66
Entrate correnti	3.531.091,24		3.291.991,95		3.291.991,95		3.285.709,86	



Indicatore autonomia impositiva entrate proprie								
	Anno 2024		Anno 2025		Anno 2026		Anno 2027	
Titolo I	2.171.359,45	80,08	2.124.525,45	80,64	2.124.525,45	80,64	2.124.525,45	80,64
Titolo I + Titolo III	2.711.395,74		2.634.594,45		2.634.594,45		2.634.594,45	



Indicatore autonomia tariffaria								
	Anno 2024		Anno 2025		Anno 2026		Anno 2027	
Entrate extratributarie	540.036,29	15,29	510.069,00	15,49	510.069,00	15,49	510.069,00	15,52
Entrate correnti	3.531.091,24		3.291.991,95		3.291.991,95		3.285.709,86	



Indicatore autonomia tariffaria entrate proprie								
	Anno 2024		Anno 2025		Anno 2026		Anno 2027	
Titolo III	540.036,29	19,92	510.069,00	19,36	510.069,00	19,36	510.069,00	19,36
Titolo I + Titolo III	2.711.395,74		2.634.594,45		2.634.594,45		2.634.594,45	



Indicatore dipendenza erariale								
	Anno 2024		Anno 2025		Anno 2026		Anno 2027	
Trasferimenti statali	504.041,22	14,27	452.463,22	13,74	452.463,22	13,74	452.463,22	13,77


Entrate correnti	3.531.091,24		3.291.991,95		3.291.991,95		3.285.709,86
------------------	--------------	--	--------------	--	--------------	--	--------------



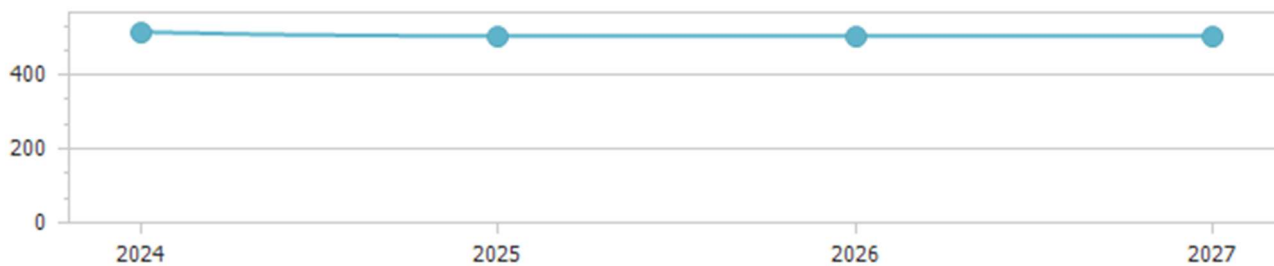
Indicatore intervento Regionale								
	Anno 2024		Anno 2025		Anno 2026		Anno 2027	
Trasferimenti Regionali	216.269,99	51,48	156.069,99	37,15	156.069,99	37,15	156.069,99	37,15
Popolazione	4.201		4.201		4.201		4.201	



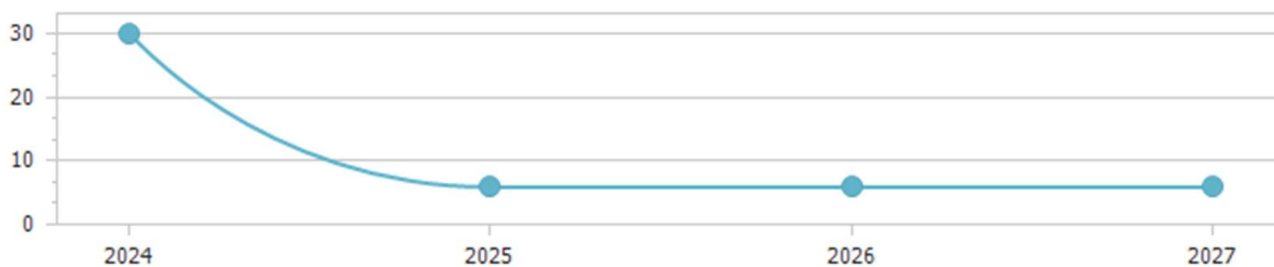
Indicatore pressione finanziaria								
	Anno 2024		Anno 2025		Anno 2026		Anno 2027	
Titolo I + Titolo III	2.711.395,74	645,42	2.634.594,45	627,14	2.634.594,45	627,14	2.634.594,45	627,14
Popolazione	4.201		4.201		4.201		4.201	




Indicatore pressione tributaria								
	Anno 2024		Anno 2025		Anno 2026		Anno 2027	
Titolo I	2.171.359,45	516,87	2.124.525,45	505,72	2.124.525,45	505,72	2.124.525,45	505,72
Popolazione	4.201		4.201		4.201		4.201	



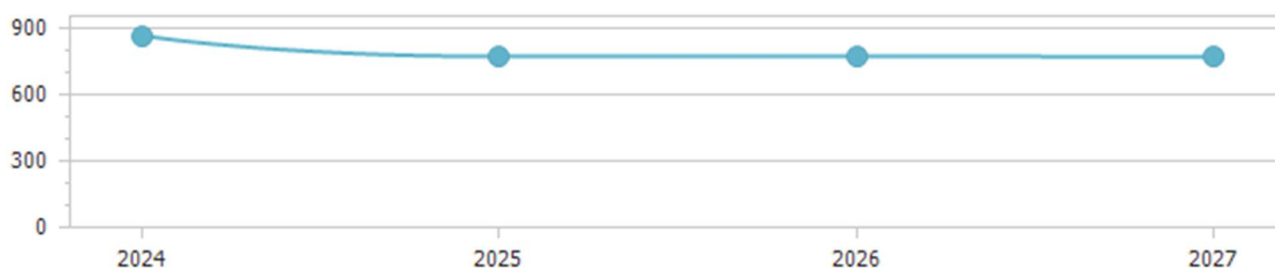
Indicatore propensione investimento								
	Anno 2024		Anno 2025		Anno 2026		Anno 2027	
Spesa c/capitale	1.619.884,06	30,12	210.195,00	5,89	210.195,00	5,89	210.195,00	5,90
Spesa corrente + Spesa c/capitale + Rimborso prestiti	5.378.350,29		3.569.495,64		3.569.495,64		3.563.213,55	



Spesa in conto capitale pro-capite								
	Anno 2024		Anno 2025		Anno 2026		Anno 2027	
Titolo II – Spesa in c/capitale	1.619.884,06		210.195,00		210.195,00		210.195,00	
		385,59		50,03		50,03		50,03
Popolazione	4.201		4.201		4.201		4.201	

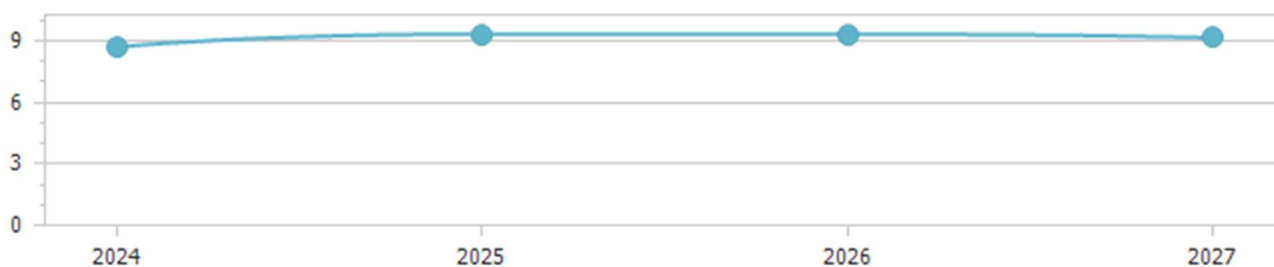


Spesa corrente pro-capite								
	Anno 2024		Anno 2025		Anno 2026		Anno 2027	
Titolo I - Spesa corrente	3.637.423,57		3.240.629,54		3.240.631,54		3.234.349,45	
		865,85		771,39		771,40		769,90
Popolazione	4.201		4.201		4.201		4.201	



Incidenza della spesa per trasferimenti sulla spesa corrente								
	Anno 2024		Anno 2025		Anno 2026		Anno 2027	
Trasferimenti correnti	316.917,67	8,71	302.265,31	9,33	302.265,31	9,33	295.983,22	9,15

Spesa corrente	3.637.423,57		3.240.629,54		3.240.631,54		3.234.349,45
----------------	--------------	--	--------------	--	--------------	--	--------------



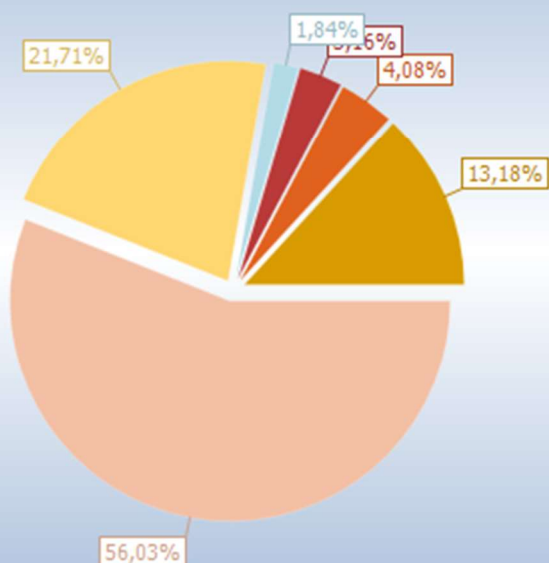
PROSPETTO DIMOSTRATIVO DEL RISPETTO DEI VINCOLI DI INDEBITAMENTO DEGLI ENTI LOCALI	
ENTRATE RELATIVE AI PRIMI TRE TITOLI DELLE ENTRATE (rendiconto penultimo anno precedente quello cui viene prevista l'assunzione dei mutui) ex art. 204, c. 1 del D.L.gs. N 267/2000	
ENTRATE RELATIVE AI PRIMI TRE TITOLI DELLE ENTRATE	
1) Entrate correnti di natura tributaria, contributiva e perequativa (Titolo I)	2.130.832,18
2) Trasferimenti correnti (titolo II)	883.108,45
3) Entrate extratributarie (titolo III)	530.270,24
TOTALE ENTRATE PRIMI TRE TITOLI	3.544.210,87
SPESA ANNUALE PER RATE MUTUI/OBBLIGAZIONI	
Livello massimo di spesa annuale (1):	354.421,09
Ammontare interessi per mutui, prestiti obbligazionari, aperture di credito e garanzie di cui all'articolo 207 del TUEL autorizzati fino al 31/12/2024 (2)	38.863,55
Ammontare interessi per mutui, prestiti obbligazionari, aperture di credito e garanzie di cui all'articolo 207 del TUEL autorizzati nell'esercizio 2025	0,00
Contributi erariali in c/interessi su mutui	0,00
Ammontare interessi riguardanti debiti espressamente esclusi dai limiti di indebitamento	0,00
Ammontare disponibile per nuovi interessi	315.557,54
TOTALE DEBITO CONTRATTO	
Debito contratto al 31/12/2024	138.373,88
Debito autorizzato nel 2025	0,00
TOTALE DEBITO DELL'ENTE	138.373,88
DEBITO POTENZIALE	
Garanzie principali o sussidiarie prestate dall'Ente a favore di altre Amministrazioni pubbliche e di altri soggetti	0,00
di cui, garanzie per le quali è stato costituito accantonamento	0,00
Garanzie che concorrono al limite di indebitamento	0,00
(1) Per gli enti locali l'importo annuale degli interessi sommato a quello dei mutui precedentemente contratti, a quello dei prestiti obbligazionari precedentemente emessi, a quello delle aperture di credito stipulate ed a quello derivante da garanzie prestate ai	
sensi dell'articolo 207, al netto dei contributi statali e regionali in conto interessi, non supera il 12 per cento, per l'anno 2011, l'8 per cento, per gli anni dal 2012 al 2014, e il 10 per cento, a decorrere dall'anno 2015, delle entrate relative ai primi tre titoli del	

rendiconto del penultimo anno precedente quello in cui viene prevista l'assunzione dei mutui. Per gli enti locali di nuova istituzione si fa riferimento, per i primi due anni, ai corrispondenti dati finanziari del bilancio di previsione (art. 204, comma 1, del TUEL).

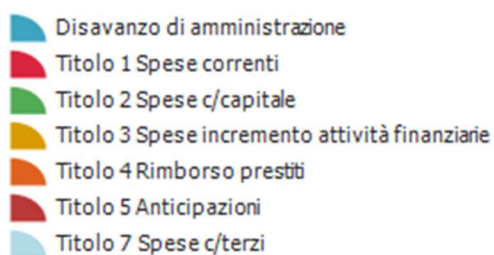
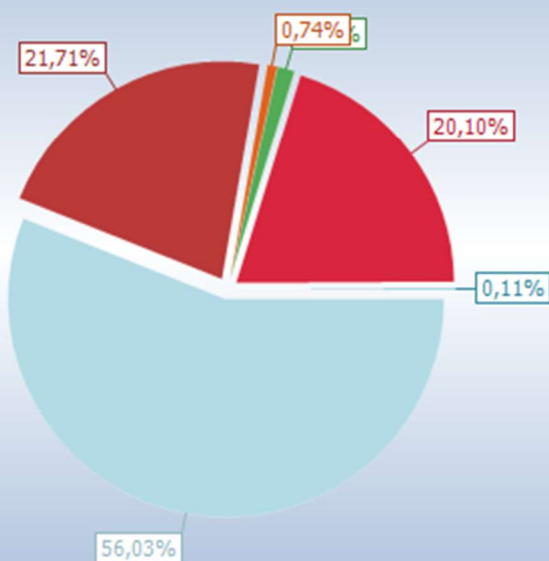
(2) Con riferimento anche ai finanziamenti imputati contabilmente agli esercizi successivi

QUADRO GENERALE RIASSUNTIVO	
ENTRATE	
Utilizzo avanzo di amministrazione	0,00
Fondo pluriennale vincolato per spese correnti	0,00
Fondo pluriennale vincolato per spese in conto capitale	0,00
Titolo 1 Entrate correnti di natura tributaria, contributiva e perequativa	2.124.525,45
Titolo 2 Trasferimenti correnti	657.397,50
Titolo 3 Entrate extratributarie	510.069,00
Titolo 4 Entrate in conto capitale	295.866,64
Titolo 5 Entrate da riduzione di attivita' finanziarie	0,00
Totale entrate finali	3.587.858,59
Titolo 6 Accensione Prestiti	0,00
Titolo 7 Anticipazioni da istituto tesoriere/cassiere	3.500.000,00
Titolo 9 Entrate per conto terzi e partite di giro	9.032.100,00
Totale titoli	16.119.958,59
TOTALE ENTRATE	16.119.958,59
SPESE	
Disavanzo di amministrazione	18.362,95
Titolo 1 Spese correnti	3.240.629,54
- di cui fondo pluriennale vincolato	0,00
Titolo 2 Spese in conto capitale	210.195,00
- di cui fondo pluriennale vincolato	0,00
Titolo 3 Spese per incremento attivita' finanziarie	0,00
Totale spese finali	3.450.824,54
Titolo 4 Rimborso Prestiti	118.671,10
Titolo 5 Chiusura Anticipazioni ricevute da istituto tesoriere/cassiere	3.500.000,00
Titolo 7 Uscite per conto terzi e partite di giro	9.032.100,00
Totale titoli	16.101.595,64
TOTALE SPESE	16.119.958,59

Entrate



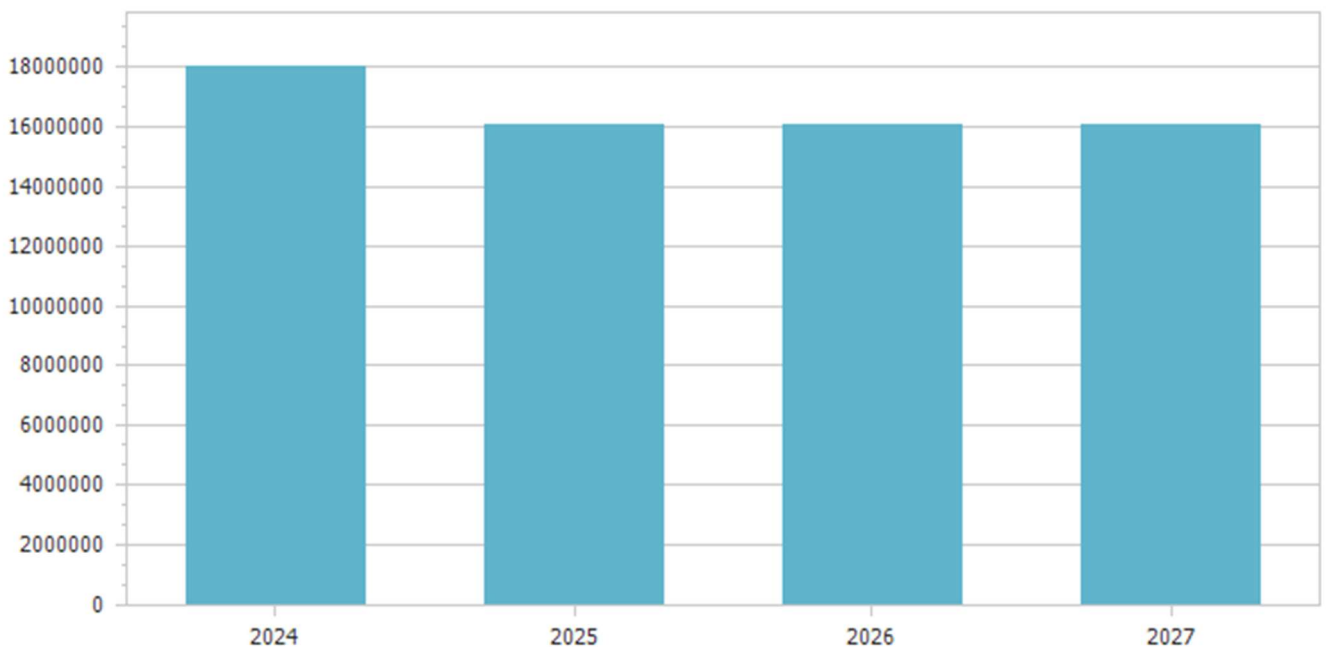
Spese



Riepilogo missioni

Missione	Previsioni definitive 2024	Previsioni 2025	Variazione %	Previsioni 2026	Previsioni 2027
1 Servizi istituzionali, generali e di gestione	1.328.212,70	1.141.901,67	-14,03	1.141.901,67	1.141.901,67
3 Ordine pubblico e sicurezza	93.689,36	92.867,57	-0,88	92.867,57	92.867,57
4 Istruzione e diritto allo studio	803.472,63	315.861,60	-60,69	315.861,60	315.861,60
5 Tutela e valorizzazione dei beni e attività culturali	37.429,14	22.185,12	-40,73	22.185,12	22.185,12
6 Politiche giovanili, sport e tempo libero	10.711,91	12.369,12	15,47	12.369,12	12.369,12
7 Turismo	72.500,00	12.000,00	-83,45	12.000,00	12.000,00

8 Assetto del territorio ed edilizia abitativa	336.296,41	18.760,17	-94,42	18.760,17	18.760,17
9 Sviluppo sostenibile e tutela del territorio e dell'ambiente	1.140.217,04	838.222,94	-26,49	838.141,83	838.141,83
10 Trasporti e diritto alla mobilita'	944.817,30	530.543,89	-43,85	530.627,00	530.627,00
11 Soccorso civile	29.890,00	0,00	-100,00	0,00	0,00
12 Diritti sociali, politiche sociali e famiglia	178.503,35	201.078,46	12,65	201.078,46	194.796,37
14 Sviluppo economico e competitivita'	37.478,82	41,32	-99,89	41,32	41,32
20 Fondi e accantonamenti	244.088,97	264.992,68	8,56	264.992,68	264.992,68
50 Debito pubblico	121.042,66	118.671,10	-1,96	118.669,10	118.669,10
60 Anticipazioni finanziarie	3.500.000,00	3.500.000,00	0,00	3.500.000,00	3.500.000,00
99 Servizi per conto terzi	9.132.100,00	9.032.100,00	-1,10	9.032.100,00	9.032.100,00
Totale	18.010.450,29	16.101.595,64	-10,60	16.101.595,64	16.095.313,55



Previsioni 2025					
Missione	Titolo 1	Titolo 2	Titolo 3	Titolo 4	Titolo 5
1 Servizi istituzionali, generali e di gestione	1.091.901,67	50.000,00	0,00	0,00	0,00
3 Ordine pubblico e sicurezza	92.867,57	0,00	0,00	0,00	0,00
4 Istruzione e diritto allo studio	315.861,60	0,00	0,00	0,00	0,00
5 Tutela e valorizzazione dei beni e attivita' culturali	22.185,12	0,00	0,00	0,00	0,00
6 Politiche giovanili, sport e tempo libero	12.369,12	0,00	0,00	0,00	0,00
7 Turismo	12.000,00	0,00	0,00	0,00	0,00
8 Assetto del territorio ed edilizia abitativa	7.650,17	11.110,00	0,00	0,00	0,00
9 Sviluppo sostenibile e tutela del territorio e dell'ambiente	838.222,94	0,00	0,00	0,00	0,00
10 Trasporti e diritto alla mobilita'	431.458,89	99.085,00	0,00	0,00	0,00
11 Soccorso civile	0,00	0,00	0,00	0,00	0,00
12 Diritti sociali, politiche sociali e famiglia	151.078,46	50.000,00	0,00	0,00	0,00
14 Sviluppo economico e competitivita'	41,32	0,00	0,00	0,00	0,00
20 Fondi e accantonamenti	264.992,68	0,00	0,00	0,00	0,00
50 Debito pubblico	0,00	0,00	0,00	118.671,10	0,00
60 Anticipazioni finanziarie	0,00	0,00	0,00	0,00	3.500.000,00
99 Servizi per conto terzi	0,00	0,00	0,00	0,00	0,00
Totale	3.240.629,54	210.195,00	0,00	118.671,10	3.500.000,00

Servizi a carattere produttivo						
Descrizione servizio	Anno 2024			Anno 2025		
	Spese	Entrate	% copert. costo	Spese	Entrate	% copert. costo
Distribuzione gas	0,00	0,00	0,00	0,00	0,00	0,00
Centrale del latte	0,00	0,00	0,00	0,00	0,00	0,00
Distribuzione energia elettrica	0,00	0,00	0,00	0,00	0,00	0,00
Teleriscaldamento	0,00	0,00	0,00	0,00	0,00	0,00
Trasporti pubblici	0,00	0,00	0,00	0,00	0,00	0,00
Altri servizi	0,00	0,00	0,00	0,00	0,00	0,00
Totale	0,00	0,00		0,00	0,00	

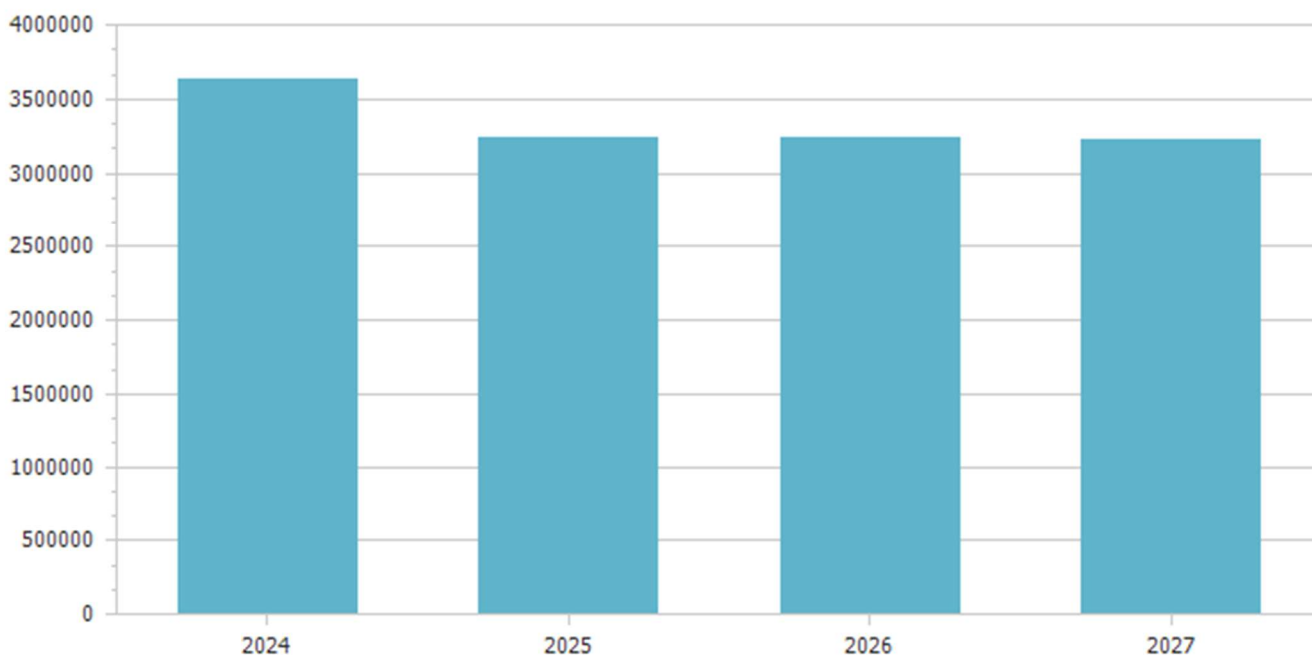
Servizi a domanda individuale						
Descrizione servizio	Anno 2024			Anno 2025		
	Spese	Entrate	% copert. costo	Spese	Entrate	% copert. costo

Altri servizi	0,00	0,00	0,00	0,00	0,00	0,00
Uso di locali adibiti a riunioni non istituzionali	0,00	0,00	0,00	0,00	0,00	0,00
Trasporti funebri, pompe funebri e illuminazioni votive	0,00	0,00	0,00	0,00	0,00	0,00
Trasporti di carni macellate	0,00	0,00	0,00	0,00	0,00	0,00
Spettacoli	0,00	0,00	0,00	0,00	0,00	0,00
Musei, pinacoteche, gallerie e mostre	0,00	0,00	0,00	0,00	0,00	0,00
Teatri	0,00	0,00	0,00	0,00	0,00	0,00
Spurgo pozzi neri	0,00	0,00	0,00	0,00	0,00	0,00
Servizi turistici diversi: stabilimenti balneari, approdi turistici e simili	0,00	0,00	0,00	0,00	0,00	0,00
Pesa pubblica	0,00	0,00	0,00	0,00	0,00	0,00
Mercati e fiere attrezzate	0,00	0,00	0,00	0,00	0,00	0,00
Mense scolastiche	0,00	0,00	0,00	0,00	0,00	0,00
Mense	0,00	0,00	0,00	0,00	0,00	0,00
Mattatoi pubblici	0,00	0,00	0,00	0,00	0,00	0,00
Impianti sportivi	0,00	0,00	0,00	0,00	0,00	0,00
Giardini zoologici e botanici	0,00	0,00	0,00	0,00	0,00	0,00
Corsi extrascolastici insegnamento arti, sport e altre discipline, escluso quelli previsti per legge	0,00	0,00	0,00	0,00	0,00	0,00
Colonie e soggiorni stagionali stabilimenti termali	0,00	0,00	0,00	0,00	0,00	0,00
Convitti, campeggi, case per vacanze, ostelli	0,00	0,00	0,00	0,00	0,00	0,00
Asili nido	0,00	0,00	0,00	0,00	0,00	0,00
Alberghi diurni e bagni pubblici	0,00	0,00	0,00	0,00	0,00	0,00
Alberghi, esclusi i dormitori pubblici case di riposo e di ricovero	0,00	0,00	0,00	0,00	0,00	0,00
Totale	0,00	0,00		0,00	0,00	

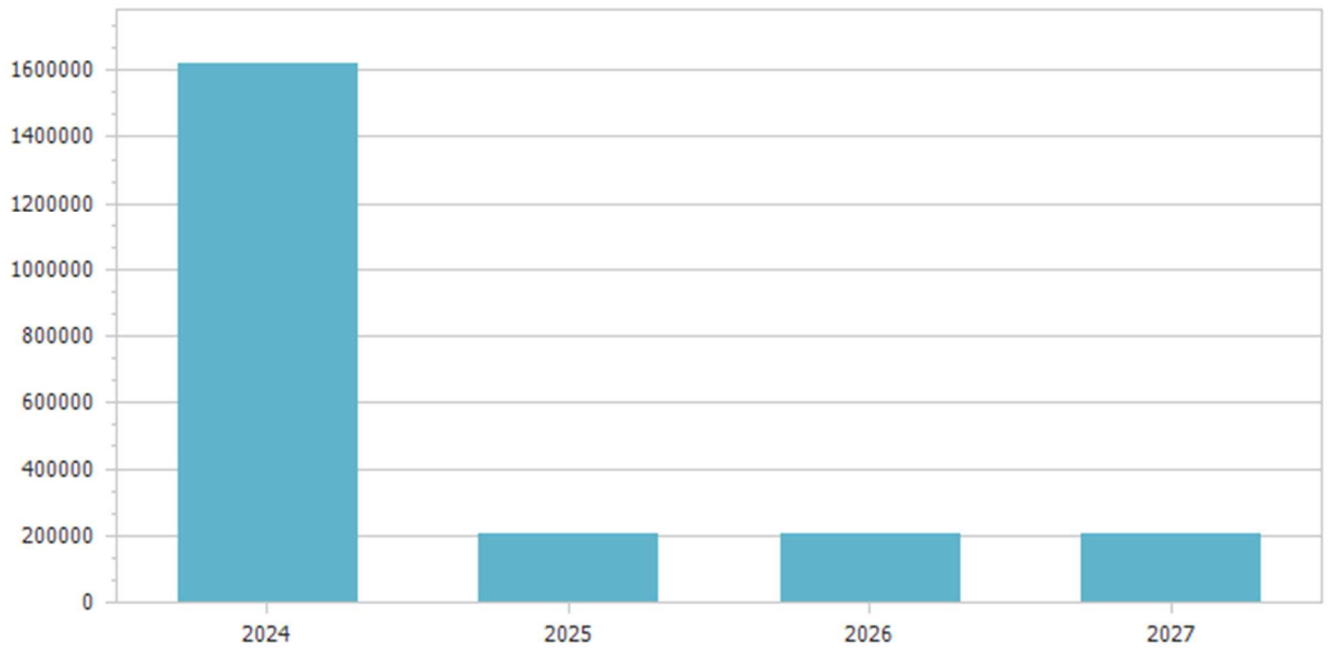
Servizi indispensabili						
Descrizione servizio	Anno 2024			Anno 2025		
	Spese	Entrate	% copert. costo	Spese	Entrate	% copert. costo
Servizi connessi agli organi istituzionali	0,00	0,00	0,00	0,00	0,00	0,00
Amministrazione generale, compreso servizio elettorale	0,00	0,00	0,00	0,00	0,00	0,00
Servizi connessi all'ufficio tecnico comunale	0,00	0,00	0,00	0,00	0,00	0,00
Servizi di anagrafe e di stato civile	0,00	0,00	0,00	0,00	0,00	0,00
Servizio statistico	0,00	0,00	0,00	0,00	0,00	0,00
Servizi connessi con la giustizia	0,00	0,00	0,00	0,00	0,00	0,00
Polizia locale e amministrativa	0,00	0,00	0,00	0,00	0,00	0,00
Servizio della leva militare	0,00	0,00	0,00	0,00	0,00	0,00
Protezione civile, pronto intervento e tutela della sicurezza pubblica	0,00	0,00	0,00	0,00	0,00	0,00
Istruzione primaria e secondaria	0,00	0,00	0,00	0,00	0,00	0,00
Servizi necroscopici e cimiteriali	0,00	0,00	0,00	0,00	0,00	0,00
Acquedotto	0,00	0,00	0,00	0,00	0,00	0,00
Fognatura e depurazione	0,00	0,00	0,00	0,00	0,00	0,00
Nettezza urbana	0,00	0,00	0,00	0,00	0,00	0,00
Viabilità e illuminazione pubblica	0,00	0,00	0,00	0,00	0,00	0,00

Totale	0,00	0,00		0,00	0,00
---------------	-------------	-------------	--	-------------	-------------

Spese correnti					
Macroaggregato	Previsioni definitive 2024	Previsioni 2025	Variazione %	Previsioni 2026	Previsioni 2027
1.01 Redditi da lavoro dipendente	933.521,63	905.316,43	-3,02	905.316,43	905.316,43
1.02 Imposte e tasse a carico dell'ente	343.355,45	370.895,60	8,02	370.895,60	370.895,60
1.03 Acquisto di beni e servizi	1.606.444,55	1.246.570,08	-22,40	1.246.653,19	1.246.653,19
1.04 Trasferimenti correnti	316.917,67	302.265,31	-4,62	302.265,31	295.983,22
1.07 Interessi passivi	35.287,57	36.050,73	2,16	35.969,62	35.969,62
1.08 Altre spese per redditi da capitale	0,00	0,00	0,00	0,00	0,00
1.09 Rimborsi e poste correttive delle entrate	3.000,00	3.000,00	0,00	3.000,00	3.000,00
1.10 Altre spese correnti	398.896,70	376.531,39	-5,61	376.531,39	376.531,39
Totale	3.637.423,57	3.240.629,54	-10,91	3.240.631,54	3.234.349,45



Spese in conto capitale					
Macroaggregato	Previsioni definitive 2024	Previsioni 2025	Variazione %	Previsioni 2026	Previsioni 2027
2.02 Investimenti fissi lordi e acquisto di terreni	979.373,19	209.185,00	-78,64	209.185,00	209.185,00
2.03 Contributi agli investimenti	1.010,00	1.010,00	0,00	1.010,00	1.010,00
2.05 Altre spese in conto capitale	639.500,87	0,00	-100,00	0,00	0,00
Totale	1.619.884,06	210.195,00	-87,02	210.195,00	210.195,00

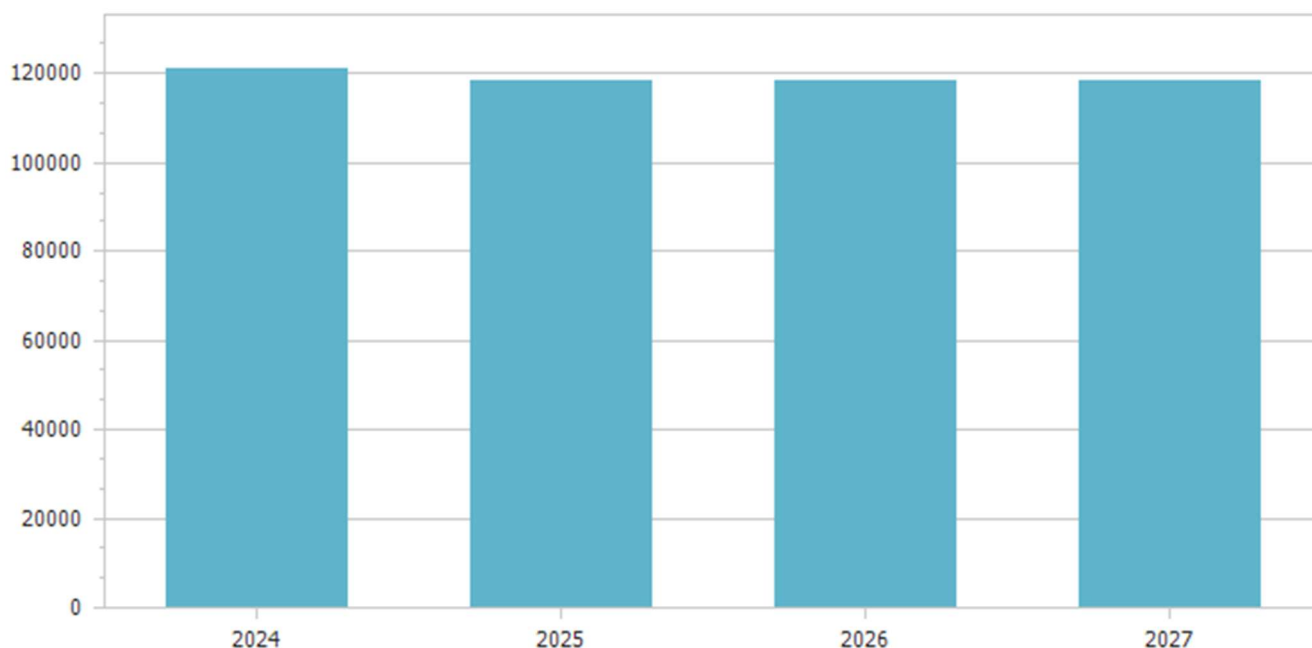


Spese per incremento attività finanziarie					
Macroaggregato	Previsioni definitive 2024	Previsioni 2025	Variazione %	Previsioni 2026	Previsioni 2027
3.01 Acquisizioni di attività finanziarie	0,00	0,00	0,00	0,00	0,00
Totale	0,00	0,00	0,00	0,00	0,00

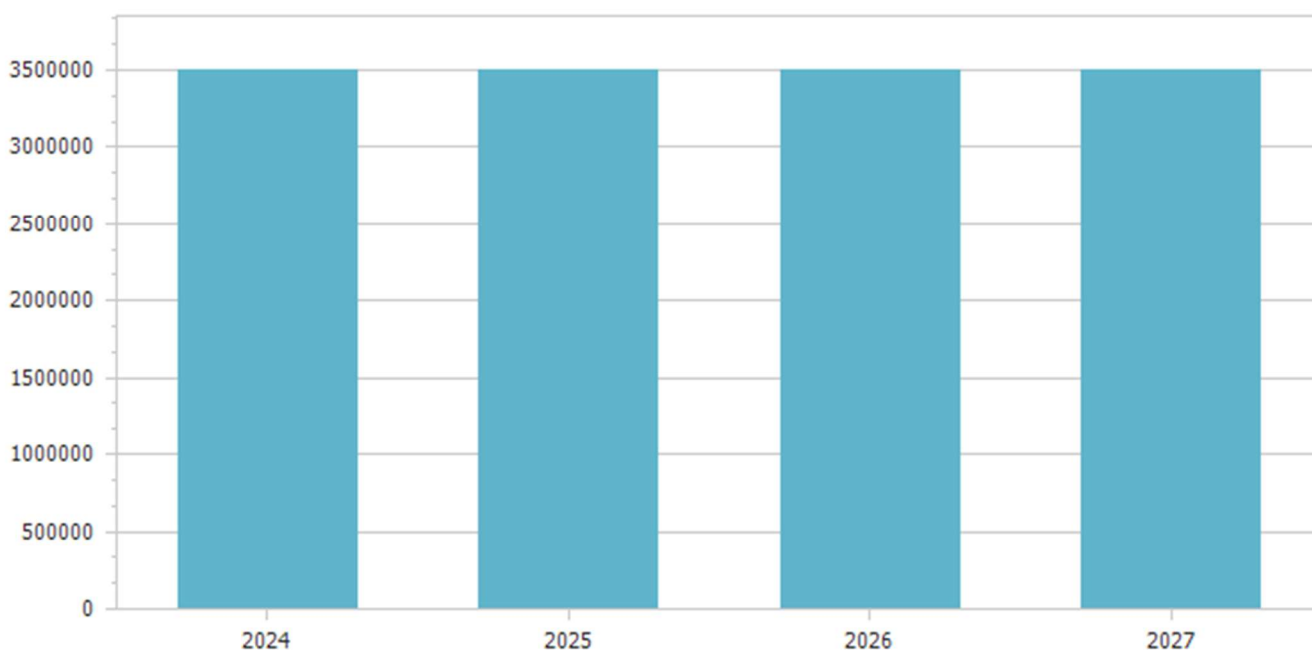


Rimborso Prestiti					
Macroaggregato	Previsioni definitive 2024	Previsioni 2025	Variazione %	Previsioni 2026	Previsioni 2027

4.03 Rimborso mutui e altri finanziamenti a medio lungo termine	121.042,66	118.671,10	-1,96	118.669,10	118.669,10
Totale	121.042,66	118.671,10	-1,96	118.669,10	118.669,10



Chiusura Anticipazioni ricevute da istituto tesoriere/cassiere					
Macroaggregato	Previsioni definitive 2024	Previsioni 2025	Variazione %	Previsioni 2026	Previsioni 2027
5.01 Chiusura Anticipazioni ricevute da istituto tesoriere/cassiere	3.500.000,00	3.500.000,00	0,00	3.500.000,00	3.500.000,00
Totale	3.500.000,00	3.500.000,00	0,00	3.500.000,00	3.500.000,00



Il Responsabile del Servizio Finanziario
F.to Dott Manlio NARDI

